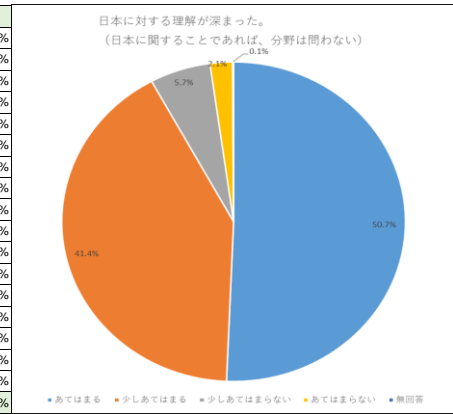


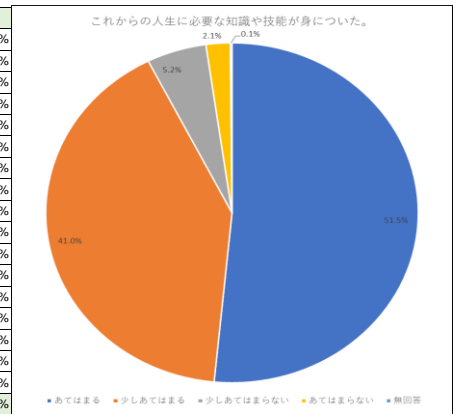
【設問4-①】日本に対する理解が深まった（日本に関することであれば、分野は問わない）。

学科等	あてはまる	少しあてはまる	少しあてはまらない	あてはまらない	無回答
日本文学科	78.2%	20.1%	1.7%	0.0%	0.0%
中国文学科	54.4%	33.3%	7.0%	3.5%	1.8%
外国語文化学科	41.2%	51.8%	5.3%	1.8%	0.0%
史学科	65.8%	29.6%	3.5%	1.0%	0.0%
哲学科	47.0%	47.0%	4.5%	1.5%	0.0%
法律専攻	42.7%	50.0%	3.4%	4.0%	0.0%
法律専門職専攻	38.5%	46.2%	11.5%	3.8%	0.0%
政治専攻	45.2%	45.2%	9.7%	0.0%	0.0%
経済学科	43.1%	46.1%	9.6%	1.2%	0.0%
経済ネットワーク学科	41.3%	47.1%	8.4%	2.6%	0.6%
経営学科	37.7%	45.9%	12.3%	4.1%	0.0%
神道文化学科	70.7%	24.5%	2.2%	2.7%	0.0%
初等教育学科	32.7%	56.7%	7.7%	2.9%	0.0%
健康体育学科	36.8%	52.8%	9.6%	0.8%	0.0%
子ども支援学科	29.5%	63.6%	5.7%	1.1%	0.0%
神道学専攻科	96.0%	4.0%	0.0%	0.0%	0.0%
別科神道専修	100.0%	0.0%	0.0%	0.0%	0.0%
総計	50.7%	41.4%	5.7%	2.1%	0.1%



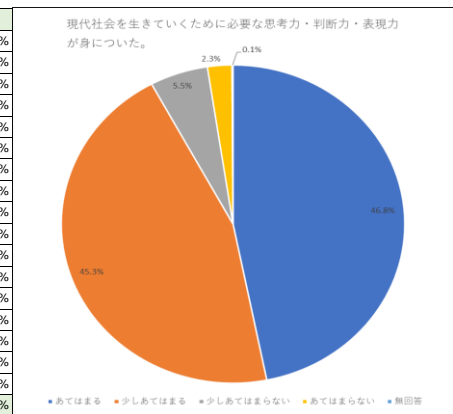
【設問4-②】これからの人生に必要な知識や技能が身についた。

学科等	あてはまる	少しあてはまる	少しあてはまらない	あてはまらない	無回答
日本文学科	52.4%	39.7%	6.1%	1.7%	0.0%
中国文学科	52.6%	35.1%	5.3%	5.3%	1.8%
外国語文化学科	46.5%	48.2%	4.4%	0.9%	0.0%
史学科	49.7%	41.2%	9.0%	0.0%	0.0%
哲学科	48.5%	43.9%	4.5%	1.5%	0.0%
法律専攻	49.7%	43.0%	3.0%	4.3%	0.0%
法律専門職専攻	42.3%	46.2%	7.7%	3.8%	0.0%
政治専攻	51.6%	48.4%	0.0%	0.0%	0.0%
経済学科	53.9%	36.5%	8.4%	1.2%	0.0%
経済ネットワーク学科	41.9%	47.7%	6.5%	3.2%	0.6%
経営学科	47.3%	45.2%	4.8%	2.7%	0.0%
神道文化学科	54.9%	36.4%	5.4%	3.3%	0.0%
初等教育学科	58.7%	37.5%	1.9%	1.9%	0.0%
健康体育学科	55.2%	40.8%	4.0%	0.0%	0.0%
子ども支援学科	61.4%	36.4%	2.3%	0.0%	0.0%
神道学専攻科	80.0%	16.0%	4.0%	0.0%	0.0%
別科神道専修	66.7%	33.3%	0.0%	0.0%	0.0%
総計	51.5%	41.0%	5.2%	2.1%	0.1%



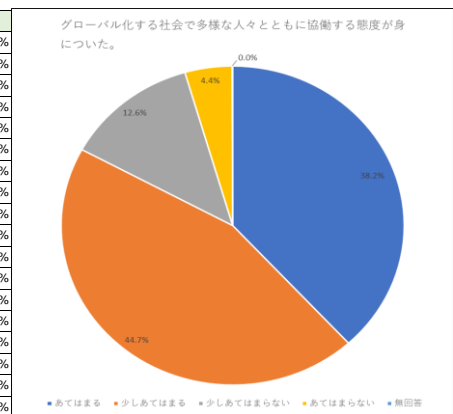
【設問4-③】現代社会を生きていくために必要な思考力・判断力・表現力が身についた。

学科等	あてはまる	少しあてはまる	少しあてはまらない	あてはまらない	無回答
日本文学科	43.2%	49.3%	6.6%	0.9%	0.0%
中国文学科	50.9%	38.6%	3.5%	5.3%	1.8%
外国語文化学科	47.4%	44.7%	5.3%	2.6%	0.0%
史学科	45.2%	45.2%	8.0%	1.5%	0.0%
哲学科	48.5%	45.5%	4.5%	1.5%	0.0%
法律専攻	45.1%	47.3%	4.3%	3.4%	0.0%
法律専門職専攻	50.0%	30.8%	15.4%	3.8%	0.0%
政治専攻	54.8%	41.9%	3.2%	0.0%	0.0%
経済学科	49.7%	43.1%	5.4%	1.8%	0.0%
経済ネットワーク学科	39.4%	49.7%	5.8%	4.5%	0.6%
経営学科	47.3%	44.5%	6.2%	2.1%	0.0%
神道文化学科	46.2%	42.4%	7.1%	4.3%	0.0%
初等教育学科	40.4%	55.8%	1.9%	1.9%	0.0%
健康体育学科	60.8%	35.2%	4.0%	0.0%	0.0%
子ども支援学科	48.9%	50.0%	1.1%	0.0%	0.0%
神道学専攻科	64.0%	28.0%	8.0%	0.0%	0.0%
別科神道専修	66.7%	0.0%	33.3%	0.0%	0.0%
総計	46.8%	45.3%	5.5%	2.3%	0.1%



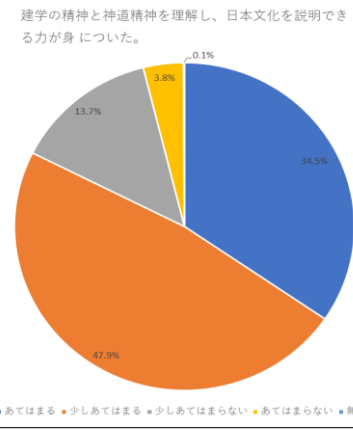
【設問4-④】グローバル化する社会で多様な人々とともに協働する態度が身についた。

学科等	あてはまる	少しあてはまる	少しあてはまらない	あてはまらない	無回答
日本文学科	33.2%	44.1%	19.7%	3.1%	0.0%
中国文学科	50.9%	38.6%	3.5%	5.3%	1.8%
外国語文化学科	44.7%	48.2%	4.4%	2.6%	0.0%
史学科	33.7%	46.2%	14.6%	5.5%	0.0%
哲学科	36.4%	48.5%	10.6%	4.5%	0.0%
法律専攻	36.0%	44.5%	13.1%	6.4%	0.0%
法律専門職専攻	42.3%	34.6%	19.2%	3.8%	0.0%
政治専攻	32.3%	58.1%	3.2%	6.5%	0.0%
経済学科	40.1%	44.3%	10.8%	4.8%	0.0%
経済ネットワーク学科	36.8%	42.6%	13.5%	7.1%	0.0%
経営学科	38.4%	43.2%	12.3%	6.2%	0.0%
神道文化学科	38.6%	42.9%	14.7%	3.8%	0.0%
初等教育学科	35.6%	51.9%	10.6%	1.9%	0.0%
健康体育学科	48.0%	37.6%	13.6%	0.8%	0.0%
子ども支援学科	36.4%	54.5%	8.0%	1.1%	0.0%
神道学専攻科	56.0%	32.0%	8.0%	4.0%	0.0%
別科神道専修	66.7%	33.3%	0.0%	0.0%	0.0%
総計	38.2%	44.7%	12.6%	4.4%	0.0%



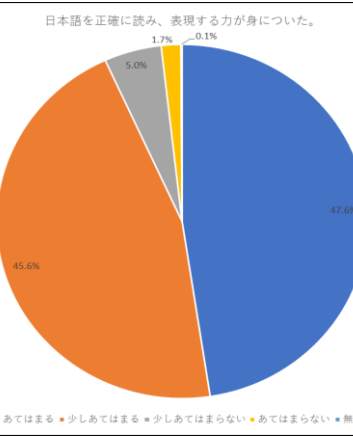
【設問5-①】建学の精神と神道精神を理解し、日本文化を説明できる力が身についた。

学科等	あてはまる	少しあてはまる	少しあてはまらない	あてはまらない	無回答
日本文学科	49.3%	44.5%	5.7%	0.4%	0.0%
中国文学科	49.1%	38.6%	10.5%	1.8%	0.0%
外国語文化学科	26.3%	57.0%	15.8%	0.9%	0.0%
史学科	40.7%	46.2%	10.6%	2.5%	0.0%
哲学科	30.3%	50.0%	15.2%	4.5%	0.0%
法律専攻	32.3%	50.3%	12.5%	4.6%	0.3%
法律専門職専攻	34.6%	38.5%	19.2%	7.7%	0.0%
政治専攻	35.5%	48.4%	9.7%	3.2%	3.2%
経済学科	27.5%	52.1%	16.2%	4.2%	0.0%
経済ネットワーク学科	22.6%	52.3%	18.7%	6.5%	0.0%
経営学科	28.1%	43.2%	21.9%	6.8%	0.0%
神道文化学科	54.3%	38.0%	6.5%	1.1%	0.0%
初等教育学科	18.3%	50.0%	24.0%	7.7%	0.0%
健康体育学科	27.2%	52.0%	15.2%	5.6%	0.0%
子ども支援学科	19.3%	53.4%	21.6%	5.7%	0.0%
神道学専攻科	60.0%	40.0%	0.0%	0.0%	0.0%
別科神道専修	66.7%	33.3%	0.0%	0.0%	0.0%
総計	34.5%	47.9%	13.7%	3.8%	0.1%



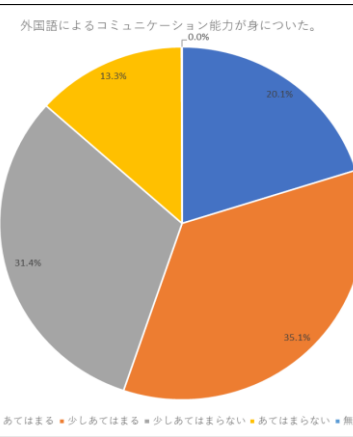
【設問5-②】日本語を正確に読み、表現する力が身についた。

学科等	あてはまる	少しあてはまる	少しあてはまらない	あてはまらない	無回答
日本文学科	69.4%	26.6%	3.1%	0.9%	0.0%
中国文学科	56.1%	35.1%	8.8%	0.0%	0.0%
外国語文化学科	39.5%	52.6%	6.1%	1.8%	0.0%
史学科	44.2%	50.3%	5.0%	0.5%	0.0%
哲学科	47.0%	47.0%	3.0%	1.5%	1.5%
法律専攻	50.0%	43.3%	4.0%	2.7%	0.0%
法律専門職専攻	57.7%	34.6%	3.8%	3.8%	0.0%
政治専攻	51.6%	45.2%	0.0%	0.0%	3.2%
経済学科	40.1%	54.5%	4.2%	1.2%	0.0%
経済ネットワーク学科	39.4%	47.7%	10.3%	2.6%	0.0%
経営学科	42.5%	48.6%	6.2%	2.7%	0.0%
神道文化学科	51.1%	41.8%	4.9%	2.2%	0.0%
初等教育学科	35.6%	55.8%	6.7%	1.9%	0.0%
健康体育学科	40.0%	53.6%	4.0%	2.4%	0.0%
子ども支援学科	37.5%	58.0%	4.5%	0.0%	0.0%
神道学専攻科	72.0%	28.0%	0.0%	0.0%	0.0%
別科神道専修	66.7%	33.3%	0.0%	0.0%	0.0%
総計	47.6%	45.6%	5.0%	1.7%	0.1%



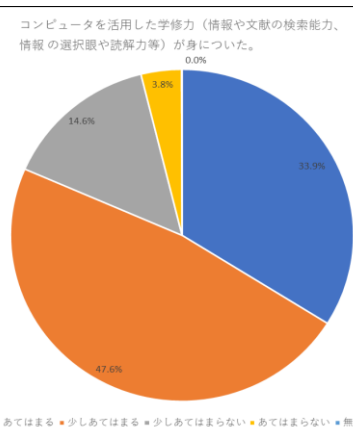
【設問5-③】外国語によるコミュニケーション能力が身についた。

学科等	あてはまる	少しあてはまる	少しあてはまらない	あてはまらない	無回答
日本文学科	9.2%	32.8%	39.7%	18.3%	0.0%
中国文学科	42.1%	36.8%	17.5%	3.5%	0.0%
外国語文化学科	36.8%	56.1%	6.1%	0.9%	0.0%
史学科	11.6%	30.2%	40.7%	17.6%	0.0%
哲学科	13.6%	28.8%	47.0%	10.6%	0.0%
法律専攻	22.0%	33.5%	30.2%	14.3%	0.0%
法律専門職専攻	19.2%	30.8%	30.8%	19.2%	0.0%
政治専攻	29.0%	22.6%	38.7%	6.5%	3.2%
経済学科	24.0%	40.1%	26.3%	9.6%	0.0%
経済ネットワーク学科	21.3%	38.1%	29.0%	11.6%	0.0%
経営学科	26.0%	33.6%	30.1%	10.3%	0.0%
神道文化学科	20.1%	27.2%	35.9%	16.8%	0.0%
初等教育学科	12.5%	46.2%	30.8%	10.6%	0.0%
健康体育学科	28.0%	30.4%	28.8%	12.8%	0.0%
子ども支援学科	10.2%	43.2%	34.1%	12.5%	0.0%
神道学専攻科	4.0%	20.0%	28.0%	48.0%	0.0%
別科神道専修	33.3%	0.0%	0.0%	66.7%	0.0%
総計	20.1%	35.1%	31.4%	13.3%	0.0%



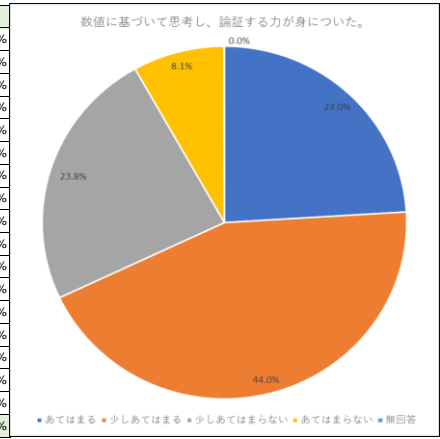
【設問5-④】コンピュータを活用した学修力（情報や文献の検索能力、情報の選択眼や読解力等）が身についた。

学科等	あてはまる	少しあてはまる	少しあてはまらない	あてはまらない	無回答
日本文学科	28.8%	46.7%	20.1%	4.4%	0.0%
中国文学科	47.4%	40.4%	7.0%	5.3%	0.0%
外国語文化学科	26.3%	55.3%	15.8%	2.6%	0.0%
史学科	28.6%	48.2%	18.6%	4.5%	0.0%
哲学科	31.8%	39.4%	22.7%	6.1%	0.0%
法律専攻	36.0%	46.6%	13.1%	4.3%	0.0%
法律専門職専攻	38.5%	42.3%	15.4%	3.8%	0.0%
政治専攻	32.3%	51.6%	12.9%	0.0%	3.2%
経済学科	35.3%	53.3%	10.2%	1.2%	0.0%
経済ネットワーク学科	40.6%	47.1%	10.3%	1.9%	0.0%
経営学科	41.1%	50.0%	6.8%	2.1%	0.0%
神道文化学科	35.9%	37.5%	20.7%	6.0%	0.0%
初等教育学科	23.1%	64.4%	10.6%	1.9%	0.0%
健康体育学科	40.0%	46.4%	12.0%	1.6%	0.0%
子ども支援学科	31.8%	46.6%	18.2%	3.4%	0.0%
神道学専攻科	16.0%	40.0%	20.0%	24.0%	0.0%
別科神道専修	33.3%	0.0%	0.0%	66.7%	0.0%
総計	33.9%	47.6%	14.6%	3.8%	0.0%



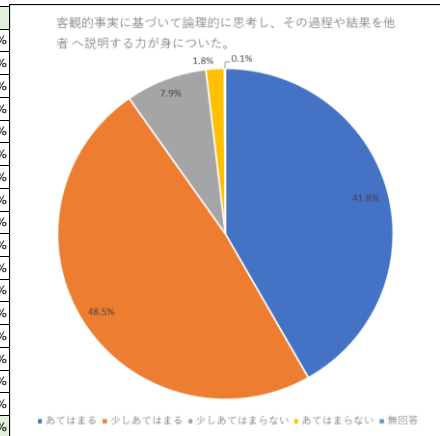
【設問5-⑤】 数値に基づいて思考し、論証する力が身についた。

学科等	あてはまる	少しあてはまる	少しあてはまらない	あてはまらない	無回答
日本文学科	14.8%	39.3%	33.6%	12.2%	0.0%
中国文学科	33.3%	33.3%	24.6%	8.8%	0.0%
外国語文化学科	19.3%	47.4%	25.4%	7.9%	0.0%
史学科	19.1%	40.7%	29.1%	11.1%	0.0%
哲学科	24.2%	30.3%	37.9%	7.6%	0.0%
法律専攻	25.6%	44.8%	23.5%	6.1%	0.0%
法律専門職専攻	30.8%	42.3%	15.4%	11.5%	0.0%
政治専攻	22.6%	54.8%	16.1%	3.2%	3.2%
経済学科	31.1%	48.5%	16.8%	3.6%	0.0%
経済ネットワーク学科	23.9%	52.3%	18.7%	5.2%	0.0%
経営学科	30.8%	47.3%	15.8%	6.2%	0.0%
神道文化学科	22.8%	37.5%	25.5%	14.1%	0.0%
初等教育学科	18.3%	55.8%	21.2%	4.8%	0.0%
健康体育学科	36.8%	40.0%	18.4%	4.8%	0.0%
子ども支援学科	19.3%	53.4%	21.6%	5.7%	0.0%
神道学専攻科	20.0%	24.0%	32.0%	24.0%	0.0%
別科神道専修	33.3%	0.0%	0.0%	66.7%	0.0%
総計	24.0%	44.0%	23.8%	8.1%	0.0%



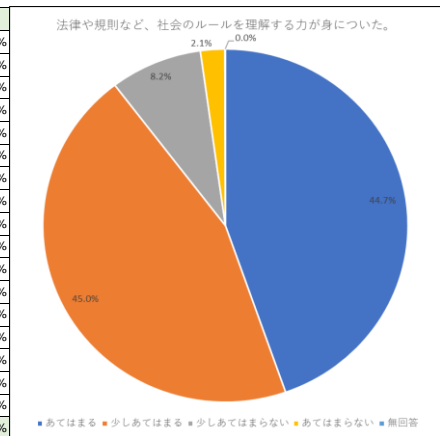
【設問5-⑥】 客観的事実に基づいて論理的に思考し、その過程や結果を他者へ説明する力が身についた。

学科等	あてはまる	少しあてはまる	少しあてはまらない	あてはまらない	無回答
日本文学科	45.9%	44.1%	8.3%	1.7%	0.0%
中国文学科	45.6%	42.1%	12.3%	0.0%	0.0%
外国語文化学科	30.7%	57.9%	11.4%	0.0%	0.0%
史学科	45.7%	47.2%	6.5%	0.5%	0.0%
哲学科	40.9%	51.5%	1.5%	4.5%	1.5%
法律専攻	47.0%	43.3%	6.7%	3.0%	0.0%
法律専門職専攻	50.0%	38.5%	7.7%	3.8%	0.0%
政治専攻	38.7%	51.6%	3.2%	3.2%	3.2%
経済学科	38.3%	52.7%	7.8%	1.2%	0.0%
経済ネットワーク学科	41.9%	47.1%	9.0%	1.9%	0.0%
経営学科	44.5%	47.9%	5.5%	2.1%	0.0%
神道文化学科	37.0%	47.8%	13.6%	1.6%	0.0%
初等教育学科	32.7%	57.7%	6.7%	2.9%	0.0%
健康体育学科	41.6%	50.4%	7.2%	0.8%	0.0%
子ども支援学科	34.1%	58.0%	8.0%	0.0%	0.0%
神道学専攻科	52.0%	48.0%	0.0%	0.0%	0.0%
別科神道専修	33.3%	33.3%	0.0%	33.3%	0.0%
総計	41.8%	48.5%	7.9%	1.8%	0.1%



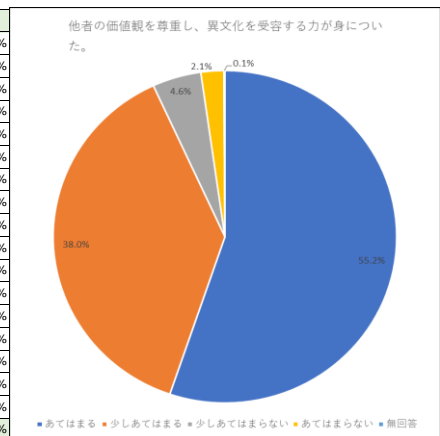
【設問5-⑦】 法律や規則など、社会のルールを理解する力が身についた。

学科等	あてはまる	少しあてはまる	少しあてはまらない	あてはまらない	無回答
日本文学科	41.5%	43.7%	11.8%	3.1%	0.0%
中国文学科	54.4%	35.1%	10.5%	0.0%	0.0%
外国語文化学科	38.6%	50.9%	8.8%	1.8%	0.0%
史学科	43.2%	45.7%	9.5%	1.5%	0.0%
哲学科	33.3%	50.0%	10.6%	6.1%	0.0%
法律専攻	61.3%	34.8%	1.5%	2.4%	0.0%
法律専門職専攻	69.2%	30.8%	0.0%	0.0%	0.0%
政治専攻	48.4%	41.9%	6.5%	0.0%	3.2%
経済学科	40.7%	50.9%	7.8%	0.6%	0.0%
経済ネットワーク学科	40.6%	45.2%	11.6%	2.6%	0.0%
経営学科	34.9%	56.8%	6.2%	2.1%	0.0%
神道文化学科	40.2%	44.6%	13.0%	2.2%	0.0%
初等教育学科	34.6%	53.8%	7.7%	3.8%	0.0%
健康体育学科	46.4%	40.0%	10.4%	3.2%	0.0%
子ども支援学科	46.6%	47.7%	5.7%	0.0%	0.0%
神道学専攻科	40.0%	60.0%	0.0%	0.0%	0.0%
別科神道専修	33.3%	33.3%	33.3%	0.0%	0.0%
総計	44.7%	45.0%	8.2%	2.1%	0.0%



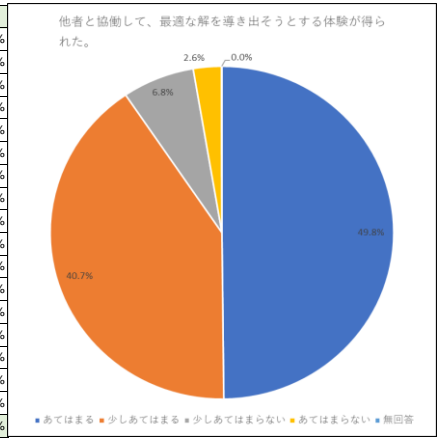
【設問5-⑧】 他者の価値観を尊重し、異文化を受容する力が身についた。

学科等	あてはまる	少しあてはまる	少しあてはまらない	あてはまらない	無回答
日本文学科	62.9%	30.6%	3.5%	3.1%	0.0%
中国文学科	63.2%	35.1%	1.8%	0.0%	0.0%
外国語文化学科	61.4%	36.8%	0.0%	1.8%	0.0%
史学科	53.3%	39.2%	6.5%	1.0%	0.0%
哲学科	59.1%	36.4%	0.0%	3.0%	1.5%
法律専攻	51.5%	40.2%	5.2%	3.0%	0.0%
法律専門職専攻	65.4%	26.9%	3.8%	3.8%	0.0%
政治専攻	48.4%	45.2%	0.0%	3.2%	3.2%
経済学科	49.7%	43.1%	5.4%	1.8%	0.0%
経済ネットワーク学科	46.5%	40.0%	10.3%	3.2%	0.0%
経営学科	50.7%	43.2%	3.4%	2.7%	0.0%
神道文化学科	58.2%	34.8%	4.9%	2.2%	0.0%
初等教育学科	57.7%	36.5%	3.8%	1.9%	0.0%
健康体育学科	52.8%	39.2%	7.2%	0.8%	0.0%
子ども支援学科	61.4%	37.5%	1.1%	0.0%	0.0%
神道学専攻科	60.0%	36.0%	4.0%	0.0%	0.0%
別科神道専修	100.0%	0.0%	0.0%	0.0%	0.0%
総計	55.2%	38.0%	4.6%	2.1%	0.1%



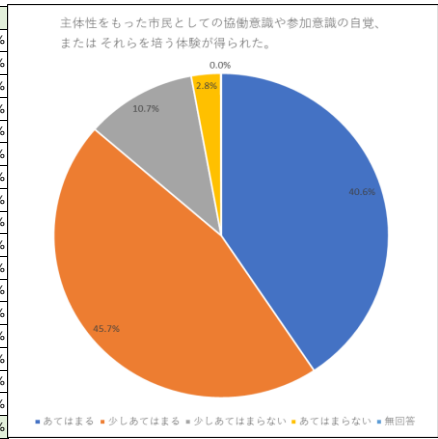
【設問5-③】 他者と協働して、最適な解を導き出そうとする体験が得られた。

学科等	あてはまる	少しあてはまる	少しあてはまらない	あてはまらない	無回答
日本文学科	45.4%	41.9%	9.2%	3.5%	0.0%
中国文学科	63.2%	31.6%	5.3%	0.0%	0.0%
外国語文化学科	47.4%	47.4%	4.4%	0.9%	0.0%
史学科	45.2%	44.2%	8.0%	2.5%	0.0%
哲学科	43.9%	45.5%	6.1%	4.5%	0.0%
法律専攻	47.3%	40.9%	7.9%	4.0%	0.0%
法律専門職専攻	50.0%	38.5%	7.7%	3.8%	0.0%
政治専攻	48.4%	41.9%	3.2%	3.2%	3.2%
経済学科	51.5%	38.9%	7.8%	1.8%	0.0%
経済ネットワーク学科	47.1%	40.0%	7.7%	5.2%	0.0%
経営学科	50.0%	43.8%	3.4%	2.7%	0.0%
神道文化学科	45.7%	41.8%	10.9%	1.6%	0.0%
初等教育学科	62.5%	34.6%	1.0%	1.9%	0.0%
健康体育学科	55.2%	39.2%	4.0%	1.6%	0.0%
子ども支援学科	64.8%	30.7%	4.5%	0.0%	0.0%
神道学専攻科	56.0%	40.0%	4.0%	0.0%	0.0%
別科神道専修	100.0%	0.0%	0.0%	0.0%	0.0%
総計	49.8%	40.7%	6.8%	2.6%	0.0%



【設問5-④】 主体性をもった市民としての協働意識や参加意識の自覚、またはそれらを培う体験が得られた。

学科等	あてはまる	少しあてはまる	少しあてはまらない	あてはまらない	無回答
日本文学科	38.4%	42.4%	16.2%	3.1%	0.0%
中国文学科	49.1%	43.9%	7.0%	0.0%	0.0%
外国語文化学科	41.2%	50.0%	7.9%	0.9%	0.0%
史学科	36.7%	45.2%	15.6%	2.5%	0.0%
哲学科	34.8%	50.0%	12.1%	3.0%	0.0%
法律専攻	38.4%	48.2%	9.5%	4.0%	0.0%
法律専門職専攻	42.3%	42.3%	11.5%	3.8%	0.0%
政治専攻	51.6%	41.9%	3.2%	0.0%	3.2%
経済学科	38.3%	46.7%	10.8%	4.2%	0.0%
経済ネットワーク学科	40.0%	45.8%	9.7%	4.5%	0.0%
経営学科	41.8%	43.2%	11.0%	4.1%	0.0%
神道文化学科	39.7%	44.0%	14.7%	1.6%	0.0%
初等教育学科	48.1%	44.2%	4.8%	2.9%	0.0%
健康体育学科	44.8%	46.4%	7.2%	1.6%	0.0%
子ども支援学科	43.2%	50.0%	6.8%	0.0%	0.0%
神道学専攻科	56.0%	40.0%	0.0%	4.0%	0.0%
別科神道専修	66.7%	33.3%	0.0%	0.0%	0.0%
総計	40.6%	45.7%	10.7%	2.8%	0.0%



【設問5-⑤】 身体的な負荷や精神的な負荷（ストレスなど）を意欲に変える力が身についた。

学科等	あてはまる	少しあてはまる	少しあてはまらない	あてはまらない	無回答
日本文学科	37.6%	42.4%	16.2%	3.5%	0.4%
中国文学科	54.4%	35.1%	5.3%	5.3%	0.0%
外国語文化学科	32.5%	56.1%	6.1%	4.4%	0.9%
史学科	37.7%	42.2%	13.6%	6.5%	0.0%
哲学科	31.8%	45.5%	16.7%	6.1%	0.0%
法律専攻	43.3%	41.8%	9.5%	5.2%	0.3%
法律専門職専攻	34.6%	46.2%	11.5%	7.7%	0.0%
政治専攻	48.4%	45.2%	6.5%	0.0%	0.0%
経済学科	44.9%	42.5%	7.8%	4.8%	0.0%
経済ネットワーク学科	38.1%	45.2%	13.5%	3.2%	0.0%
経営学科	47.3%	35.6%	12.3%	4.8%	0.0%
神道文化学科	45.1%	37.0%	14.1%	3.8%	0.0%
初等教育学科	35.6%	53.8%	5.8%	4.8%	0.0%
健康体育学科	48.8%	41.6%	8.8%	0.8%	0.0%
子ども支援学科	35.2%	59.1%	4.5%	1.1%	0.0%
神道学専攻科	56.0%	28.0%	12.0%	4.0%	0.0%
別科神道専修	33.3%	33.3%	33.3%	0.0%	0.0%
総計	41.3%	43.3%	10.9%	4.3%	0.1%

