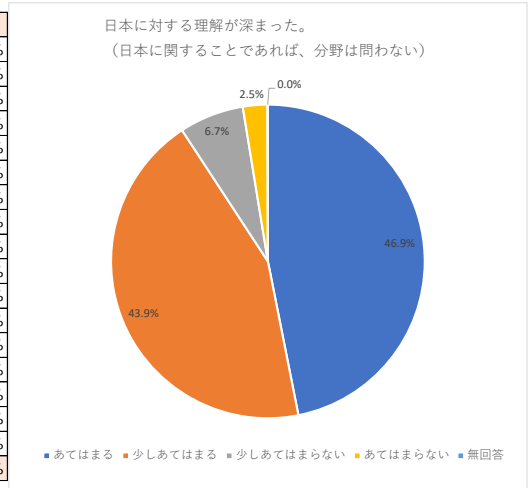


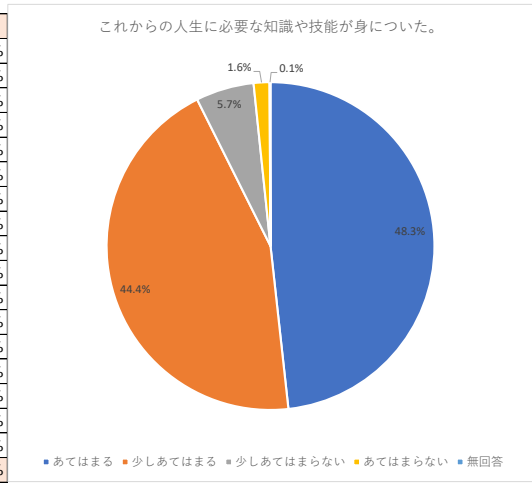
【設問4-①】日本に対する理解が深まった（日本に関することであれば、分野は問わない）。

学科等	あてはまる	少しあてはまる	少しあてはまらない	あてはまらない	無回答
1. 日本文学科	71.7%	27.9%	0.0%	0.4%	0.0%
2. 中国文学科	51.2%	36.6%	7.3%	4.9%	0.0%
3. 外国語文化学科	41.8%	43.6%	8.2%	6.4%	0.0%
4. 史学科	76.0%	22.0%	1.3%	0.7%	0.0%
5. 哲学科	37.5%	53.1%	4.7%	3.1%	1.6%
6. 法律学科法律専攻	40.8%	50.5%	6.6%	2.1%	0.0%
7. 法律学科法律専門職専攻	47.8%	39.1%	8.7%	4.3%	0.0%
8. 法律学科政治専攻	46.0%	44.0%	6.0%	4.0%	0.0%
9. 経済学科	37.0%	52.0%	8.5%	2.4%	0.0%
10. 経済ネットワーク学学科	32.9%	53.4%	9.3%	4.3%	0.0%
11. 経営学科	40.3%	43.9%	13.7%	2.2%	0.0%
12. 神道文化学科	73.1%	23.7%	2.6%	0.6%	0.0%
13. 初等教育学科	23.1%	54.6%	16.7%	5.6%	0.0%
14. 健康体育学科	32.5%	58.7%	6.3%	2.4%	0.0%
15. 子ども支援学科	20.5%	64.8%	10.2%	4.5%	0.0%
16. 神道学専攻科	77.3%	18.2%	4.5%	0.0%	0.0%
17. 別科神道専修	100.0%	0.0%	0.0%	0.0%	0.0%
総計	46.9%	43.9%	6.7%	2.5%	0.0%



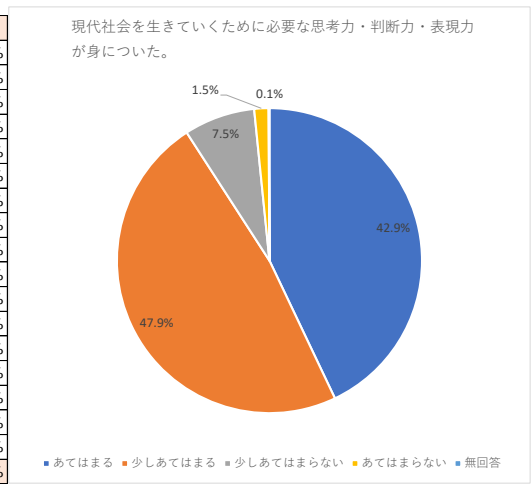
【設問4-②】これからの人生に必要な知識や技能が身についた。

学科等	あてはまる	少しあてはまる	少しあてはまらない	あてはまらない	無回答
1. 日本文学科	43.5%	47.2%	7.1%	2.2%	0.0%
2. 中国文学科	56.1%	41.5%	2.4%	0.0%	0.0%
3. 外国語文化学科	46.4%	42.7%	7.3%	3.6%	0.0%
4. 史学科	45.3%	46.7%	6.7%	0.7%	0.7%
5. 哲学科	35.9%	48.4%	10.9%	3.1%	1.6%
6. 法律学科法律専攻	45.8%	46.0%	7.0%	1.2%	0.0%
7. 法律学科法律専門職専攻	34.8%	56.5%	4.3%	4.3%	0.0%
8. 法律学科政治専攻	42.0%	48.0%	6.0%	4.0%	0.0%
9. 経済学科	43.9%	49.6%	5.3%	1.2%	0.0%
10. 経済ネットワーク学学科	45.3%	48.4%	3.1%	3.1%	0.0%
11. 経営学科	56.8%	36.7%	5.8%	0.7%	0.0%
12. 神道文化学科	55.8%	36.5%	5.8%	1.9%	0.0%
13. 初等教育学科	59.3%	38.9%	0.9%	0.9%	0.0%
14. 健康体育学科	56.3%	40.5%	3.2%	0.0%	0.0%
15. 子ども支援学科	53.4%	40.9%	5.7%	0.0%	0.0%
16. 神道学専攻科	72.7%	22.7%	4.5%	0.0%	0.0%
17. 別科神道専修	100.0%	0.0%	0.0%	0.0%	0.0%
総計	48.3%	44.4%	5.7%	1.6%	0.1%



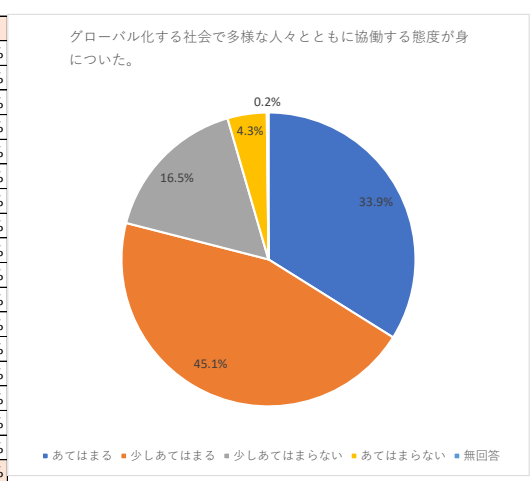
【設問4-③】現代社会を生きていくために必要な思考力・判断力・表現力が身についた。

学科等	あてはまる	少しあてはまる	少しあてはまらない	あてはまらない	無回答
1. 日本文学科	40.1%	50.6%	8.9%	0.4%	0.0%
2. 中国文学科	48.8%	46.3%	4.9%	0.0%	0.0%
3. 外国語文化学科	44.5%	41.8%	10.9%	2.7%	0.0%
4. 史学科	43.3%	43.3%	12.0%	0.7%	0.0%
5. 哲学科	42.2%	42.2%	9.4%	4.7%	0.0%
6. 法律学科法律専攻	43.7%	46.9%	8.5%	0.9%	0.3%
7. 法律学科法律専門職専攻	21.7%	60.9%	13.0%	4.3%	0.0%
8. 法律学科政治専攻	50.0%	40.0%	4.0%	6.0%	0.0%
9. 経済学科	42.3%	50.8%	5.3%	1.6%	0.0%
10. 経済ネットワーク学学科	43.5%	49.7%	5.0%	1.9%	0.0%
11. 経営学科	50.4%	40.3%	8.6%	0.7%	0.0%
12. 神道文化学科	40.4%	46.2%	10.9%	2.6%	0.0%
13. 初等教育学科	40.7%	52.8%	5.6%	0.9%	0.0%
14. 健康体育学科	46.8%	51.6%	1.6%	0.0%	0.0%
15. 子ども支援学科	35.2%	60.2%	1.1%	3.4%	1.0%
16. 神道学専攻科	45.5%	40.9%	9.1%	4.5%	0.0%
17. 別科神道専修	0.0%	100.0%	0.0%	0.0%	0.0%
総計	42.9%	47.9%	7.5%	1.5%	0.1%



【設問4-④】グローバル化する社会で多様な人々とともに協働する態度が身についた。

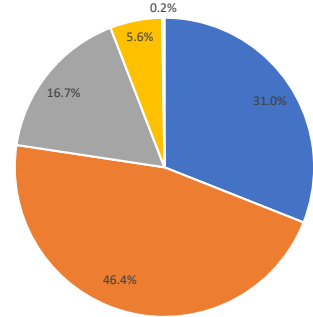
学科等	あてはまる	少しあてはまる	少しあてはまらない	あてはまらない	無回答
1. 日本文学科	27.9%	46.5%	21.9%	3.7%	0.0%
2. 中国文学科	41.5%	46.3%	12.2%	0.0%	0.0%
3. 外国語文化学科	50.9%	42.7%	2.7%	3.6%	0.0%
4. 史学科	34.7%	36.7%	24.7%	3.3%	0.7%
5. 哲学科	26.6%	46.9%	15.6%	9.4%	1.6%
6. 法律学科法律専攻	33.6%	42.3%	17.4%	6.8%	0.0%
7. 法律学科法律専門職専攻	17.4%	47.8%	21.7%	13.0%	0.0%
8. 法律学科政治専攻	28.0%	50.0%	18.0%	4.0%	0.0%
9. 経済学科	33.3%	48.0%	14.2%	4.1%	0.4%
10. 経済ネットワーク学学科	38.5%	49.1%	8.7%	3.7%	0.0%
11. 経営学科	41.0%	41.0%	15.8%	2.2%	0.0%
12. 神道文化学科	33.3%	43.6%	16.0%	7.1%	0.0%
13. 初等教育学科	29.6%	43.5%	25.0%	1.9%	0.0%
14. 健康体育学科	37.3%	50.0%	12.7%	0.0%	0.0%
15. 子ども支援学科	23.9%	54.5%	18.2%	2.3%	1.1%
16. 神道学専攻科	36.4%	45.5%	13.6%	4.5%	0.0%
17. 別科神道専修	0.0%	100.0%	0.0%	0.0%	0.0%
総計	33.9%	45.1%	16.5%	4.3%	0.2%



【設問5-①】建学の精神と神道精神を理解し、日本文化を説明できる力が身についた。

学科等	あてはまる	少しあてはまる	少しあてはまらない	あてはまらない	無回答
1. 日本文学科	42.8%	47.2%	7.4%	2.2%	0.4%
2. 中国文学科	34.1%	51.2%	9.8%	4.9%	0.0%
3. 外国語文化学科	26.4%	46.4%	19.1%	7.3%	0.9%
4. 史学科	47.3%	40.7%	9.3%	2.7%	0.0%
5. 哲学科	20.3%	56.3%	15.6%	6.3%	1.6%
6. 法学学科法律専攻	30.0%	48.1%	16.7%	5.2%	0.0%
7. 法学学科法律専門職専攻	21.7%	47.8%	21.7%	8.7%	0.0%
8. 法学学科政治専攻	32.0%	48.0%	14.0%	6.0%	0.0%
9. 経済学科	26.0%	44.7%	17.9%	11.0%	0.4%
10. 経済ネットワーク学学科	23.6%	46.0%	21.7%	8.7%	0.0%
11. 経営学科	25.2%	46.8%	20.9%	6.5%	0.7%
12. 神道文化学科	53.2%	41.0%	5.1%	0.6%	0.0%
13. 初等教育学科	20.4%	42.6%	28.7%	8.3%	0.0%
14. 健康体育学科	20.6%	47.6%	28.6%	3.2%	0.0%
15. 子ども支援学科	4.5%	53.4%	33.0%	9.1%	0.0%
16. 神道学専攻科	59.1%	36.4%	4.5%	0.0%	0.0%
17. 別科神道専修	0.0%	100.0%	0.0%	0.0%	0.0%
総計	31.0%	46.4%	16.7%	5.6%	0.2%

建学の精神と神道精神を理解し、日本文化を説明できる力が身についた。

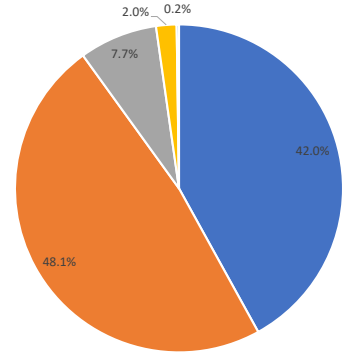


■あてはまる ■少しあてはまる ■少しあてはまらない ■あてはまらない ■無回答

【設問5-②】日本語を正確に読み、表現する力が身についた。

学科等	あてはまる	少しあてはまる	少しあてはまらない	あてはまらない	無回答
1. 日本文学科	62.5%	32.3%	4.5%	0.4%	0.4%
2. 中国文学科	43.9%	51.2%	4.9%	0.0%	0.0%
3. 外国語文化学科	38.2%	46.4%	7.3%	7.3%	0.9%
4. 史学科	47.3%	48.0%	2.7%	2.0%	0.0%
5. 哲学科	35.9%	53.1%	6.3%	3.1%	1.6%
6. 法学学科法律専攻	43.4%	48.4%	7.0%	1.2%	0.0%
7. 法学学科法律専門職専攻	43.5%	43.5%	8.7%	4.3%	0.0%
8. 法学学科政治専攻	54.0%	34.0%	10.0%	2.0%	0.0%
9. 経済学科	39.8%	48.8%	7.3%	3.7%	0.4%
10. 経済ネットワーク学学科	34.2%	57.1%	7.5%	1.2%	0.0%
11. 経営学科	41.0%	48.2%	9.4%	0.7%	0.7%
12. 神道文化学科	39.1%	54.5%	5.1%	1.3%	0.0%
13. 初等教育学科	37.0%	47.2%	14.8%	0.9%	0.0%
14. 健康体育学科	27.8%	57.1%	12.7%	2.4%	0.0%
15. 子ども支援学科	14.8%	61.4%	18.2%	5.7%	0.0%
16. 神道学専攻科	54.5%	36.4%	9.1%	0.0%	0.0%
17. 別科神道専修	0.0%	100.0%	0.0%	0.0%	0.0%
総計	42.0%	48.1%	7.7%	2.0%	0.2%

日本語を正確に読み、表現する力が身についた。

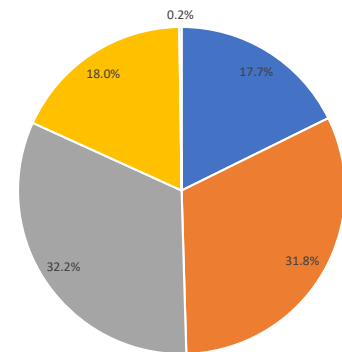


■あてはまる ■少しあてはまる ■少しあてはまらない ■あてはまらない ■無回答

【設問5-③】外国語によるコミュニケーション能力が身についた。

学科等	あてはまる	少しあてはまる	少しあてはまらない	あてはまらない	無回答
1. 日本文学科	14.9%	25.3%	39.8%	19.7%	0.4%
2. 中国文学科	26.8%	41.5%	22.0%	9.8%	0.0%
3. 外国語文化学科	42.7%	47.3%	8.2%	0.9%	0.9%
4. 史学科	8.0%	29.3%	36.7%	26.0%	0.0%
5. 哲学科	10.9%	35.9%	29.7%	21.9%	1.6%
6. 法学学科法律専攻	22.1%	30.0%	29.1%	18.8%	0.0%
7. 法学学科法律専門職専攻	13.0%	30.4%	34.8%	21.7%	0.0%
8. 法学学科政治専攻	24.0%	20.0%	32.0%	24.0%	0.0%
9. 経済学科	19.5%	39.4%	26.8%	13.8%	0.4%
10. 経済ネットワーク学学科	14.3%	46.0%	26.7%	13.0%	0.0%
11. 経営学科	20.9%	36.0%	27.3%	15.1%	0.7%
12. 神道文化学科	13.5%	22.4%	43.6%	20.5%	0.0%
13. 初等教育学科	11.1%	32.4%	38.0%	18.5%	0.0%
14. 健康体育学科	16.7%	26.2%	38.1%	19.0%	0.0%
15. 子ども支援学科	3.4%	20.5%	52.3%	23.9%	0.0%
16. 神道学専攻科	13.6%	13.6%	27.3%	45.5%	0.0%
17. 別科神道専修	0.0%	0.0%	0.0%	100.0%	0.0%
総計	17.7%	31.8%	32.2%	18.0%	0.2%

外国語によるコミュニケーション能力が身についた。

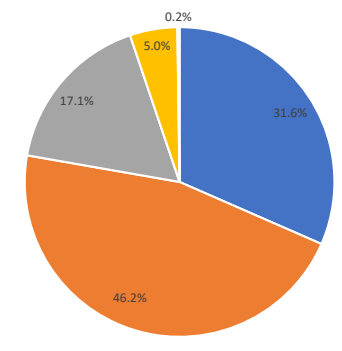


■あてはまる ■少しあてはまる ■少しあてはまらない ■あてはまらない ■無回答

【設問5-④】コンピュータを活用した学修力（情報や文献の検索能力、情報の選択眼や読解力等）が身についた。

学科等	あてはまる	少しあてはまる	少しあてはまらない	あてはまらない	無回答
1. 日本文学科	26.8%	45.0%	23.8%	4.1%	0.4%
2. 中国文学科	39.0%	51.2%	9.8%	0.0%	0.0%
3. 外国語文化学科	33.6%	49.1%	11.8%	4.5%	0.9%
4. 史学科	34.0%	41.3%	18.0%	6.7%	0.0%
5. 哲学科	26.6%	45.3%	17.2%	9.4%	1.6%
6. 法学学科法律専攻	35.4%	42.5%	15.3%	6.8%	0.0%
7. 法学学科法律専門職専攻	21.7%	43.5%	30.4%	4.3%	0.0%
8. 法学学科政治専攻	26.0%	48.0%	18.0%	8.0%	0.0%
9. 経済学科	35.4%	50.8%	10.6%	2.8%	0.4%
10. 経済ネットワーク学学科	43.5%	47.8%	7.5%	1.2%	0.0%
11. 経営学科	38.1%	43.9%	12.9%	4.3%	0.7%
12. 神道文化学科	19.9%	53.2%	21.2%	5.8%	0.0%
13. 初等教育学科	27.8%	50.0%	17.6%	4.6%	0.0%
14. 健康体育学科	34.1%	42.1%	20.6%	3.2%	0.0%
15. 子ども支援学科	8.0%	46.6%	39.8%	5.7%	0.0%
16. 神道学専攻科	22.7%	50.0%	13.6%	13.6%	0.0%
17. 別科神道専修	0.0%	0.0%	0.0%	100.0%	0.0%
総計	31.6%	46.2%	17.1%	5.0%	0.2%

コンピュータを活用した学修力（情報や文献の検索能力、情報の選択眼や読解力等）が身についた。

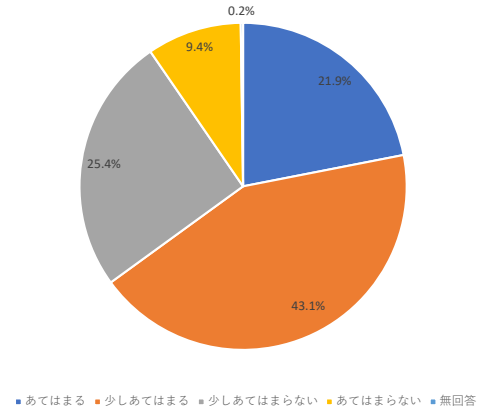


■あてはまる ■少しあてはまる ■少しあてはまらない ■あてはまらない ■無回答

【設問5-⑤】数値に基づいて思考し、論証する力が身についた。

学科等	あてはまる	少しあてはまる	少しあてはまらない	あてはまらない	無回答
1. 日本文学科	19.3%	38.7%	31.6%	10.0%	0.4%
2. 中国文学科	26.8%	51.2%	19.5%	2.4%	0.0%
3. 外国語文化学科	20.9%	46.4%	20.9%	10.9%	0.9%
4. 史学科	16.7%	41.3%	30.7%	11.3%	0.0%
5. 哲学科	17.2%	51.6%	17.2%	12.5%	1.6%
6. 法学科法律専攻	24.9%	41.1%	24.6%	9.4%	0.0%
7. 法学科法律専門職専攻	8.7%	39.1%	34.8%	17.4%	0.0%
8. 法学科政治専攻	26.0%	52.0%	18.0%	4.0%	0.0%
9. 経済学科	25.6%	53.3%	16.3%	4.5%	0.4%
10. 経済ネットワーク学学科	26.1%	53.4%	15.5%	5.0%	0.0%
11. 経営学科	29.5%	43.2%	23.0%	3.6%	0.7%
12. 神道文化学科	17.9%	32.7%	34.0%	15.4%	0.0%
13. 初等教育学科	13.9%	43.5%	26.9%	15.7%	0.0%
14. 健康体育学科	27.8%	39.7%	27.0%	5.6%	0.0%
15. 子ども支援学科	6.8%	30.7%	43.2%	19.3%	0.0%
16. 神道学専攻科	22.7%	27.3%	36.4%	13.6%	0.0%
17. 別科神道専修	0.0%	0.0%	0.0%	100.0%	0.0%
総計	21.9%	43.1%	25.4%	9.4%	0.2%

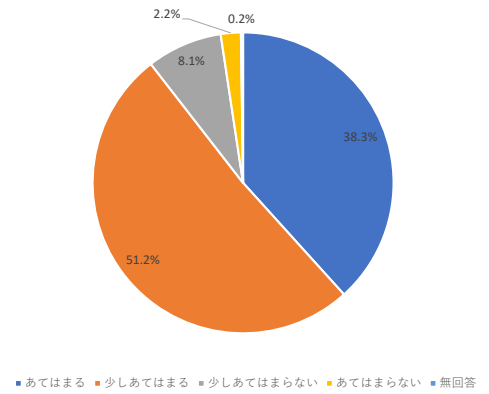
数値に基づいて思考し、論証する力が身についた。



【設問5-⑥】客観的事実に基づいて論理的に思考し、その過程や結果を他者へ説明する力が身についた。

学科等	あてはまる	少しあてはまる	少しあてはまらない	あてはまらない	無回答
1. 日本文学科	40.5%	49.1%	8.6%	1.5%	0.4%
2. 中国文学科	41.5%	51.2%	7.3%	0.0%	0.0%
3. 外国語文化学科	30.0%	50.9%	13.6%	4.5%	0.9%
4. 史学科	46.0%	45.3%	8.0%	0.7%	0.0%
5. 哲学科	43.8%	46.9%	6.3%	1.6%	1.6%
6. 法学科法律専攻	44.1%	46.2%	7.5%	2.1%	0.0%
7. 法学科法律専門職専攻	26.1%	56.5%	13.0%	4.3%	0.0%
8. 法学科政治専攻	44.0%	48.0%	6.0%	2.0%	0.0%
9. 経済学科	33.7%	58.9%	4.5%	2.4%	0.4%
10. 経済ネットワーク学学科	37.3%	55.3%	5.6%	1.9%	0.0%
11. 経営学科	39.6%	51.1%	8.6%	0.0%	0.7%
12. 神道文化学科	35.3%	51.3%	10.9%	2.6%	0.0%
13. 初等教育学科	26.9%	60.2%	9.3%	3.7%	0.0%
14. 健康体育学科	43.7%	46.0%	7.9%	2.4%	0.0%
15. 子ども支援学科	19.3%	64.8%	11.4%	4.5%	0.0%
16. 神道学専攻科	40.9%	45.5%	9.1%	4.5%	0.0%
17. 別科神道専修	0.0%	0.0%	100.0%	0.0%	0.0%
総計	38.3%	51.2%	8.1%	2.2%	0.2%

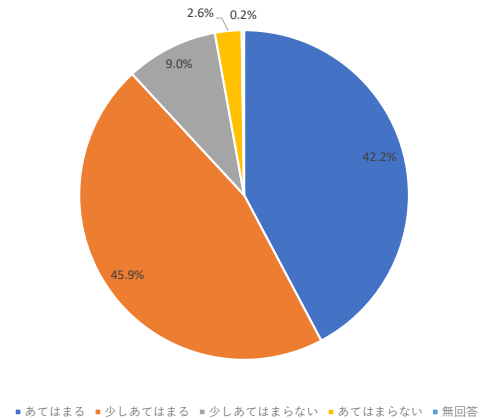
客観的事実に基づいて論理的に思考し、その過程や結果を他者へ説明する力が身についた。



【設問5-⑦】法律や規則など、社会のルールを理解する力が身についた。

学科等	あてはまる	少しあてはまる	少しあてはまらない	あてはまらない	無回答
1. 日本文学科	34.6%	49.8%	11.5%	3.7%	0.4%
2. 中国文学科	51.2%	36.6%	9.8%	2.4%	0.0%
3. 外国語文化学科	32.7%	51.8%	10.9%	3.6%	0.9%
4. 史学科	40.0%	45.3%	11.3%	3.3%	0.0%
5. 哲学科	26.6%	53.1%	14.1%	4.7%	1.6%
6. 法学科法律専攻	61.3%	33.3%	4.9%	0.5%	0.0%
7. 法学科法律専門職専攻	60.9%	34.8%	0.0%	4.3%	0.0%
8. 法学科政治専攻	56.0%	38.0%	4.0%	2.0%	0.0%
9. 経済学科	38.6%	50.4%	8.1%	2.4%	0.4%
10. 経済ネットワーク学学科	39.1%	49.7%	8.7%	2.5%	0.0%
11. 経営学科	46.0%	41.7%	10.8%	0.7%	0.7%
12. 神道文化学科	37.2%	44.9%	14.7%	3.2%	0.0%
13. 初等教育学科	27.8%	61.1%	6.5%	4.6%	0.0%
14. 健康体育学科	42.9%	44.4%	9.5%	3.2%	0.0%
15. 子ども支援学科	19.3%	65.9%	9.1%	5.7%	0.0%
16. 神道学専攻科	45.5%	50.0%	4.5%	0.0%	0.0%
17. 別科神道専修	0.0%	0.0%	100.0%	0.0%	0.0%
総計	42.2%	45.9%	9.0%	2.6%	0.2%

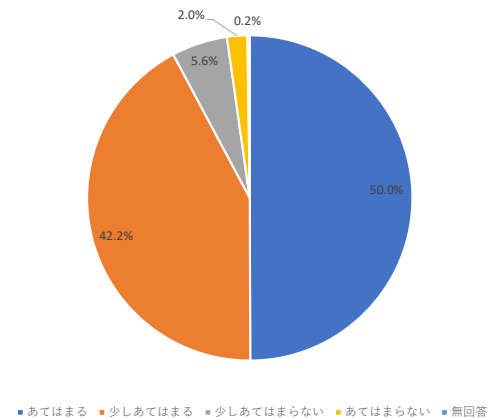
法律や規則など、社会のルールを理解する力が身についた。



【設問5-⑧】他者の価値観を尊重し、異文化を受容する力が身についた。

学科等	あてはまる	少しあてはまる	少しあてはまらない	あてはまらない	無回答
1. 日本文学科	55.4%	37.5%	5.6%	1.1%	0.4%
2. 中国文学科	63.4%	34.1%	2.4%	0.0%	0.0%
3. 外国語文化学科	50.0%	44.5%	1.8%	2.7%	0.9%
4. 史学科	54.7%	41.3%	2.7%	1.3%	0.0%
5. 哲学科	45.3%	48.4%	1.6%	3.1%	1.6%
6. 法学科法律専攻	51.4%	39.2%	7.0%	2.3%	0.0%
7. 法学科法律専門職専攻	30.4%	65.2%	0.0%	4.3%	0.0%
8. 法学科政治専攻	60.0%	34.0%	6.0%	0.0%	0.0%
9. 経済学科	45.1%	46.3%	5.7%	2.4%	0.4%
10. 経済ネットワーク学学科	41.0%	49.7%	6.8%	2.5%	0.0%
11. 経営学科	51.1%	40.3%	6.5%	1.4%	0.7%
12. 神道文化学科	51.9%	39.7%	5.8%	2.6%	0.0%
13. 初等教育学科	53.7%	38.9%	3.7%	3.7%	0.0%
14. 健康体育学科	49.2%	46.0%	4.8%	0.0%	0.0%
15. 子ども支援学科	35.2%	48.9%	12.5%	3.4%	0.0%
16. 神道学専攻科	54.5%	40.9%	4.5%	0.0%	0.0%
17. 別科神道専修	0.0%	100.0%	0.0%	0.0%	0.0%
総計	50.0%	42.2%	5.6%	2.0%	0.2%

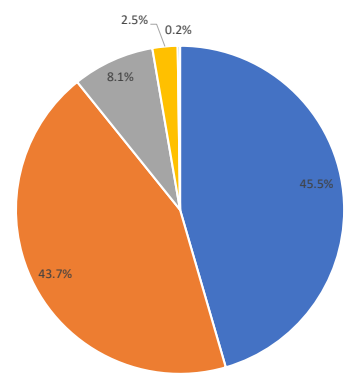
他者の価値観を尊重し、異文化を受容する力が身についた。



【設問5-⑨】 他者と協働して、最適な解を導き出そうとする体験が得られた。

学科等	あてはまる	少しあてはまる	少しあてはまらない	あてはまらない	無回答
1. 日本文学科	45.4%	40.1%	11.5%	2.6%	0.4%
2. 中国文学科	53.7%	36.6%	9.8%	0.0%	0.0%
3. 外国語文化学科	47.3%	44.5%	3.6%	3.6%	0.9%
4. 史学科	36.0%	49.3%	12.7%	2.0%	0.0%
5. 哲学科	32.8%	53.1%	7.8%	4.7%	1.6%
6. 法学学科法律専攻	46.7%	43.2%	6.8%	3.3%	0.0%
7. 法学学科法律専門職専攻	39.1%	34.8%	17.4%	8.7%	0.0%
8. 法学学科政治専攻	52.0%	42.0%	6.0%	0.0%	0.0%
9. 経済学科	43.5%	47.2%	6.5%	2.4%	0.4%
10. 経済ネットワーク学科	47.2%	45.3%	5.6%	1.9%	0.0%
11. 経営学科	48.9%	41.7%	7.9%	0.7%	0.7%
12. 神道文化学科	39.7%	42.9%	14.1%	3.2%	0.0%
13. 初等教育学科	52.8%	39.8%	4.6%	2.8%	0.0%
14. 健康体育学科	54.0%	41.3%	4.8%	0.0%	0.0%
15. 子ども支援学科	44.3%	47.7%	5.7%	2.3%	0.0%
16. 神道学専攻科	45.5%	36.4%	13.6%	4.5%	0.0%
17. 別科神道専修	0.0%	100.0%	0.0%	0.0%	0.0%
総計	45.5%	43.7%	8.1%	2.5%	0.2%

他者と協働して、最適な解を導き出そうとする体験が得られた。

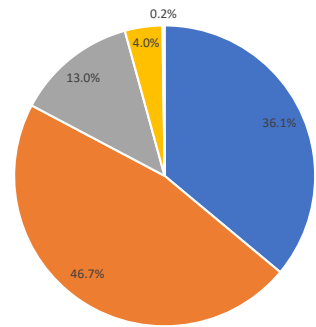


■あてはまる ■少しあてはまる ■少しあてはまらない ■あてはまらない ■無回答

【設問5-⑩】 主体性をもった市民としての協働意識や参加意識の自覚、またはそれらを培う体験が得られた。

学科等	あてはまる	少しあてはまる	少しあてはまらない	あてはまらない	無回答
1. 日本文学科	32.0%	45.0%	18.6%	4.1%	0.4%
2. 中国文学科	41.5%	43.9%	9.8%	4.9%	0.0%
3. 外国語文化学科	35.5%	48.2%	10.0%	5.5%	0.9%
4. 史学科	33.3%	48.0%	12.0%	6.7%	0.0%
5. 哲学科	25.0%	51.6%	14.1%	7.8%	1.6%
6. 法学学科法律専攻	39.4%	43.0%	13.4%	4.2%	0.0%
7. 法学学科法律専門職専攻	30.4%	47.8%	17.4%	4.3%	0.0%
8. 法学学科政治専攻	60.0%	34.0%	6.0%	0.0%	0.0%
9. 経済学科	31.7%	51.2%	11.8%	4.9%	0.4%
10. 経済ネットワーク学科	36.0%	47.2%	13.0%	3.7%	0.0%
11. 経営学科	37.4%	49.6%	11.5%	0.7%	0.7%
12. 神道文化学科	35.3%	46.2%	13.5%	5.1%	0.0%
13. 初等教育学科	40.7%	42.6%	13.0%	3.7%	0.0%
14. 健康体育学科	44.4%	46.0%	8.7%	0.8%	0.0%
15. 子ども支援学科	22.7%	59.1%	14.8%	3.4%	0.0%
16. 神道学専攻科	45.5%	45.5%	9.1%	0.0%	0.0%
17. 別科神道専修	0.0%	100.0%	0.0%	0.0%	0.0%
総計	36.1%	46.7%	13.0%	4.0%	0.2%

主体性をもった市民としての協働意識や参加意識の自覚、またはそれらを培う体験が得られた。

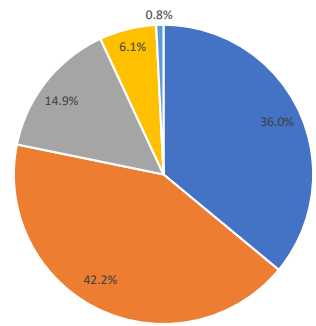


■あてはまる ■少しあてはまる ■少しあてはまらない ■あてはまらない ■無回答

【設問5-⑪】 身体的な負荷や精神的な負荷（ストレスなど）を意欲に変える力が身についた。

学科等	あてはまる	少しあてはまる	少しあてはまらない	あてはまらない	無回答
1. 日本文学科	33.5%	37.9%	19.0%	8.9%	0.7%
2. 中国文学科	43.9%	41.5%	12.2%	2.4%	0.0%
3. 外国語文化学科	38.2%	49.1%	8.2%	3.6%	0.9%
4. 史学科	31.3%	36.7%	19.3%	12.7%	0.0%
5. 哲学科	25.0%	43.8%	20.3%	9.4%	1.6%
6. 法学学科法律専攻	40.4%	40.1%	13.1%	6.1%	0.2%
7. 法学学科法律専門職専攻	30.4%	39.1%	21.7%	4.3%	4.3%
8. 法学学科政治専攻	48.0%	32.0%	14.0%	4.0%	2.0%
9. 経済学科	33.7%	47.2%	12.6%	4.9%	1.6%
10. 経済ネットワーク学科	34.2%	51.6%	8.7%	5.0%	0.6%
11. 経営学科	41.7%	43.2%	12.2%	2.2%	0.7%
12. 神道文化学科	34.6%	39.7%	17.3%	7.7%	0.6%
13. 初等教育学科	29.6%	41.7%	20.4%	7.4%	0.9%
14. 健康体育学科	41.3%	46.8%	9.5%	0.8%	1.6%
15. 子ども支援学科	28.4%	40.9%	25.0%	5.7%	0.0%
16. 神道学専攻科	45.5%	31.8%	13.6%	9.1%	0.0%
17. 別科神道専修	0.0%	0.0%	100.0%	0.0%	0.0%
総計	36.0%	42.2%	14.9%	6.1%	0.8%

身体的な負荷や精神的な負荷（ストレスなど）を意欲に変える力が身についた。



■あてはまる ■少しあてはまる ■少しあてはまらない ■あてはまらない ■無回答