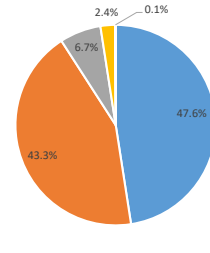


令和2年度卒業時アンケート集計結果【学科別詳細】

【設問4-①】日本に対する理解が深まった（日本に関することであれば、分野は問わない）。

学科等	あてはまる	少しあてはまる	少しあてはまらない	あてはまらない	無回答
1. 日本文学科	70.9%	27.2%	1.1%	0.8%	0.0%
2. 中国文学科	41.5%	43.9%	14.6%	0.0%	0.0%
3. 外国語文化学科	34.1%	55.3%	8.3%	2.3%	0.0%
4. 史学科	67.0%	28.0%	3.7%	1.4%	0.0%
5. 哲学科	53.0%	33.3%	7.6%	6.1%	0.0%
6. 法律専攻	40.7%	48.1%	7.7%	3.2%	0.3%
7. 法律専門職専攻	37.0%	48.1%	11.1%	3.7%	0.0%
8. 政治専攻	47.5%	47.5%	5.0%	0.0%	0.0%
9. 経済学科	35.4%	51.8%	7.7%	5.1%	0.0%
10. 経済ネットワーク学科	43.3%	48.7%	7.3%	0.7%	0.0%
11. 経営学科	34.2%	53.7%	8.1%	4.0%	0.0%
12. 神道文化学科	72.2%	23.5%	3.1%	1.2%	0.0%
13. 初等教育学科	36.2%	53.4%	8.6%	1.7%	0.0%
14. 健康体育学科	26.3%	57.1%	13.5%	3.0%	0.0%
15. 子ども支援学科	27.3%	61.6%	8.1%	2.0%	1.0%
16. 神道学専攻科	83.3%	13.3%	3.3%	0.0%	0.0%
17. 別科神道専修	80.0%	20.0%	0.0%	0.0%	0.0%
総計	47.6%	43.3%	6.7%	2.4%	0.1%

日本に対する理解が深まった。
（日本に関することであれば、分野は問わない）

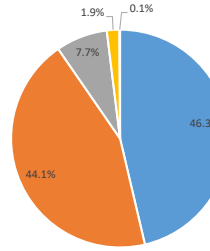


■ あてはまる ■ 少しあてはまる ■ 少しあてはまらない ■ あてはまらない ■ 無回答

【設問4-②】 これからの人生に必要な知識や技能が身についた。

学科等	あてはまる	少しあてはまる	少しあてはまらない	あてはまらない	無回答
1. 日本文学科	43.4%	42.3%	10.6%	3.8%	0.0%
2. 中国文学科	53.7%	36.6%	9.8%	0.0%	0.0%
3. 外国語文化学科	35.6%	53.8%	7.6%	3.0%	0.0%
4. 史学科	50.0%	37.6%	10.6%	1.8%	0.0%
5. 哲学科	43.9%	37.9%	16.7%	1.5%	0.0%
6. 法律専攻	41.8%	47.4%	8.7%	1.9%	0.3%
7. 法律専門職専攻	48.1%	44.4%	3.7%	3.7%	0.0%
8. 政治専攻	40.0%	55.0%	5.0%	0.0%	0.0%
9. 経済学科	44.1%	44.6%	9.7%	1.5%	0.0%
10. 経済ネットワーク学科	47.3%	46.0%	6.0%	0.7%	0.0%
11. 経営学科	45.6%	47.0%	6.7%	0.7%	0.0%
12. 神道文化学科	48.8%	46.3%	1.9%	3.1%	0.0%
13. 初等教育学科	56.0%	39.7%	3.4%	0.9%	0.0%
14. 健康体育学科	45.1%	45.1%	8.3%	1.5%	0.0%
15. 子ども支援学科	59.6%	38.4%	0.0%	1.0%	1.0%
16. 神道学専攻科	70.0%	26.7%	3.3%	0.0%	0.0%
17. 別科神道専修	80.0%	20.0%	0.0%	0.0%	0.0%
総計	46.3%	44.1%	7.7%	1.9%	0.1%

これからの人生に必要な知識や技能が身についた。

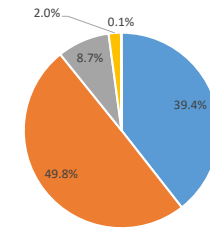


■ あてはまる ■ 少しあてはまる ■ 少しあてはまらない ■ あてはまらない ■ 無回答

【設問4-③】 現代社会を生きていくために必要な思考力・判断力・表現力が身についた。

学科等	あてはまる	少しあてはまる	少しあてはまらない	あてはまらない	無回答
1. 日本文学科	37.7%	49.1%	10.6%	2.6%	0.0%
2. 中国文学科	46.3%	48.8%	4.9%	0.0%	0.0%
3. 外国語文化学科	37.9%	52.3%	7.6%	2.3%	0.0%
4. 史学科	41.3%	45.4%	10.1%	3.2%	0.0%
5. 哲学科	36.4%	50.0%	9.1%	4.5%	0.0%
6. 法律専攻	38.4%	50.8%	9.0%	1.6%	0.3%
7. 法律専門職専攻	48.1%	40.7%	7.4%	3.7%	0.0%
8. 政治専攻	37.5%	47.5%	15.0%	0.0%	0.0%
9. 経済学科	41.5%	48.2%	7.2%	3.1%	0.0%
10. 経済ネットワーク学科	42.7%	50.0%	6.7%	0.7%	0.0%
11. 経営学科	40.9%	51.0%	7.4%	0.7%	0.0%
12. 神道文化学科	31.5%	57.4%	8.0%	3.1%	0.0%
13. 初等教育学科	41.4%	53.4%	3.4%	1.7%	0.0%
14. 健康体育学科	42.1%	43.6%	13.5%	0.8%	0.0%
15. 子ども支援学科	36.4%	54.5%	7.1%	1.0%	1.0%
16. 神道学専攻科	46.7%	40.0%	10.0%	3.3%	0.0%
17. 別科神道専修	60.0%	20.0%	20.0%	0.0%	0.0%
総計	39.4%	49.8%	8.7%	2.0%	0.1%

現代社会を生きていくために必要な思考力・判断力・表現力が身についた。

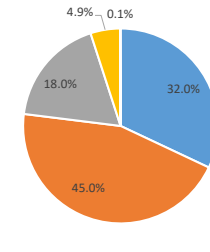


■ あてはまる ■ 少しあてはまる ■ 少しあてはまらない ■ あてはまらない ■ 無回答

【設問4-④】 グローバル化する社会で多様な人々とともに協働する態度が身についた。

学科等	あてはまる	少しあてはまる	少しあてはまらない	あてはまらない	無回答
1. 日本文学科	24.9%	46.8%	23.0%	5.3%	0.0%
2. 中国文学科	43.9%	39.0%	17.1%	0.0%	0.0%
3. 外国語文化学科	39.4%	47.0%	11.4%	2.3%	0.0%
4. 史学科	33.0%	40.8%	18.3%	7.8%	0.0%
5. 哲学科	30.3%	34.8%	27.3%	7.6%	0.0%
6. 法律専攻	30.2%	44.7%	18.3%	6.6%	0.3%
7. 法律専門職専攻	25.9%	51.9%	11.1%	11.1%	0.0%
8. 政治専攻	27.5%	40.0%	27.5%	5.0%	0.0%
9. 経済学科	35.4%	42.1%	19.0%	3.6%	0.0%
10. 経済ネットワーク学科	40.0%	42.7%	14.0%	3.3%	0.0%
11. 経営学科	32.2%	48.3%	18.8%	0.7%	0.0%
12. 神道文化学科	26.5%	49.4%	17.9%	6.2%	0.0%
13. 初等教育学科	34.5%	49.1%	11.2%	5.2%	0.0%
14. 健康体育学科	30.8%	48.9%	15.8%	4.5%	0.0%
15. 子ども支援学科	30.3%	49.5%	17.2%	2.0%	1.0%
16. 神道学専攻科	40.0%	26.7%	26.7%	6.7%	0.0%
17. 別科神道専修	60.0%	40.0%	0.0%	0.0%	0.0%
総計	32.0%	45.0%	18.0%	4.9%	0.1%

グローバル化する社会で多様な人々とともに協働する態度が身についた。



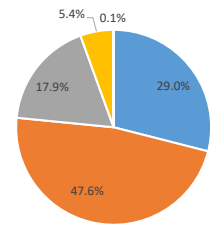
■ あてはまる ■ 少しあてはまる ■ 少しあてはまらない ■ あてはまらない ■ 無回答

令和2年度卒業時アンケート集計結果【学科別詳細】

【設問5-①】建学の精神と神道精神を理解し、日本文化を説明できる力が身についた。

学科等	あてはまる	少しあてはまる	少しあてはまらない	あてはまらない	無回答
1. 日本文学科	36.2%	52.1%	9.8%	1.9%	0.0%
2. 中国文学科	29.3%	46.3%	24.4%	0.0%	0.0%
3. 外国語文化学科	17.4%	49.2%	28.0%	5.3%	0.0%
4. 史学科	45.0%	39.4%	11.5%	4.1%	0.0%
5. 哲学科	24.2%	53.0%	15.2%	7.6%	0.0%
6. 法律専攻	25.9%	51.1%	16.7%	6.1%	0.3%
7. 法律専門職専攻	11.1%	55.6%	29.6%	3.7%	0.0%
8. 政治専攻	17.5%	57.5%	25.0%	0.0%	0.0%
9. 経済学科	22.1%	44.1%	23.6%	10.3%	0.0%
10. 経済ネットワーク学科	22.7%	54.7%	20.0%	2.7%	0.0%
11. 経営学科	23.5%	43.6%	20.1%	12.8%	0.0%
12. 神道文化学科	57.4%	37.0%	3.1%	2.5%	0.0%
13. 初等教育学科	19.0%	48.3%	27.6%	5.2%	0.0%
14. 健康体育学科	21.1%	42.9%	27.8%	8.3%	0.0%
15. 子ども支援学科	9.1%	60.6%	23.2%	6.1%	1.0%
16. 神道学専攻科	66.7%	26.7%	6.7%	0.0%	0.0%
17. 別科神道専修	40.0%	40.0%	20.0%	0.0%	0.0%
総計	29.0%	47.6%	17.9%	5.4%	0.1%

建学の精神と神道精神を理解し、日本文化を説明できる力が身についた。

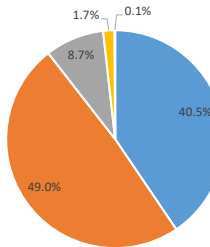


■ あてはまる ■ 少しあてはまる ■ 少しあてはまらない ■ あてはまらない ■ 無回答

【設問5-②】日本語を正確に読み、表現する力が身についた。

学科等	あてはまる	少しあてはまる	少しあてはまらない	あてはまらない	無回答
1. 日本文学科	60.8%	37.7%	1.1%	0.4%	0.0%
2. 中国文学科	39.0%	56.1%	4.9%	0.0%	0.0%
3. 外国語文化学科	29.5%	57.6%	12.1%	0.8%	0.0%
4. 史学科	47.2%	44.0%	7.8%	0.9%	0.0%
5. 哲学科	54.5%	40.9%	4.5%	0.0%	0.0%
6. 法律専攻	39.7%	50.3%	8.2%	1.6%	0.3%
7. 法律専門職専攻	37.0%	55.6%	7.4%	0.0%	0.0%
8. 政治専攻	45.0%	50.0%	5.0%	0.0%	0.0%
9. 経済学科	35.9%	45.6%	14.9%	3.6%	0.0%
10. 経済ネットワーク学科	34.0%	56.7%	8.0%	1.3%	0.0%
11. 経営学科	35.6%	51.0%	10.7%	2.7%	0.0%
12. 神道文化学科	42.6%	53.1%	2.5%	1.9%	0.0%
13. 初等教育学科	26.7%	56.0%	14.7%	2.6%	0.0%
14. 健康体育学科	29.3%	51.9%	15.8%	3.0%	0.0%
15. 子ども支援学科	29.3%	51.5%	15.2%	3.0%	1.0%
16. 神道学専攻科	53.3%	36.7%	6.7%	3.3%	0.0%
17. 別科神道専修	60.0%	20.0%	20.0%	0.0%	0.0%
総計	40.5%	49.0%	8.7%	1.7%	0.1%

日本語を正確に読み、表現する力が身についた。

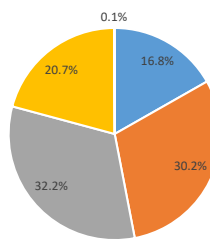


■ あてはまる ■ 少しあてはまる ■ 少しあてはまらない ■ あてはまらない ■ 無回答

【設問5-③】外国語によるコミュニケーション能力が身についた。

学科等	あてはまる	少しあてはまる	少しあてはまらない	あてはまらない	無回答
1. 日本文学科	7.5%	25.3%	41.1%	26.0%	0.0%
2. 中国文学科	36.6%	51.2%	7.3%	4.9%	0.0%
3. 外国語文化学科	46.2%	43.2%	8.3%	2.3%	0.0%
4. 史学科	17.9%	27.1%	27.1%	28.0%	0.0%
5. 哲学科	9.1%	28.8%	43.9%	18.2%	0.0%
6. 法律専攻	16.9%	27.0%	33.9%	22.0%	0.3%
7. 法律専門職専攻	18.5%	22.2%	29.6%	29.6%	0.0%
8. 政治専攻	12.5%	25.0%	40.0%	22.5%	0.0%
9. 経済学科	18.5%	34.4%	31.3%	15.9%	0.0%
10. 経済ネットワーク学科	22.0%	37.3%	28.0%	12.7%	0.0%
11. 経営学科	20.8%	35.6%	32.9%	10.7%	0.0%
12. 神道文化学科	8.0%	25.9%	35.2%	30.9%	0.0%
13. 初等教育学科	9.5%	33.6%	39.7%	17.2%	0.0%
14. 健康体育学科	14.3%	28.6%	38.3%	18.8%	0.0%
15. 子ども支援学科	8.1%	27.3%	36.4%	27.3%	1.0%
16. 神道学専攻科	6.7%	6.7%	16.7%	70.0%	0.0%
17. 別科神道専修	40.0%	20.0%	20.0%	20.0%	0.0%
総計	16.8%	30.2%	32.2%	20.7%	0.1%

外国語によるコミュニケーション能力が身についた。

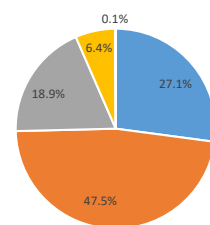


■ あてはまる ■ 少しあてはまる ■ 少しあてはまらない ■ あてはまらない ■ 無回答

【設問5-④】コンピュータを活用した学修力（情報や文献の検索能力、情報の選択眼や読解力等）が身についた。

学科等	あてはまる	少しあてはまる	少しあてはまらない	あてはまらない	無回答
1. 日本文学科	24.2%	45.7%	24.2%	6.0%	0.0%
2. 中国文学科	22.0%	51.2%	14.6%	12.2%	0.0%
3. 外国語文化学科	25.8%	56.1%	16.7%	1.5%	0.0%
4. 史学科	28.9%	43.1%	19.3%	8.7%	0.0%
5. 哲学科	12.1%	60.6%	24.2%	3.0%	0.0%
6. 法律専攻	24.9%	46.0%	20.9%	7.9%	0.3%
7. 法律専門職専攻	29.6%	37.0%	18.5%	14.8%	0.0%
8. 政治専攻	27.5%	45.0%	25.0%	2.5%	0.0%
9. 経済学科	33.8%	49.2%	12.8%	4.1%	0.0%
10. 経済ネットワーク学科	40.0%	46.7%	12.0%	1.3%	0.0%
11. 経営学科	38.9%	44.3%	14.1%	2.7%	0.0%
12. 神道文化学科	21.6%	44.4%	24.1%	9.9%	0.0%
13. 初等教育学科	25.0%	46.6%	24.1%	4.3%	0.0%
14. 健康体育学科	23.3%	52.6%	18.0%	6.0%	0.0%
15. 子ども支援学科	19.2%	59.6%	12.1%	8.1%	1.0%
16. 神道学専攻科	23.3%	26.7%	16.7%	33.3%	0.0%
17. 別科神道専修	40.0%	20.0%	0.0%	40.0%	0.0%
総計	27.1%	47.5%	18.9%	6.4%	0.1%

コンピュータを活用した学修力（情報や文献の検索能力、情報の選択眼や読解力等）が身についた。



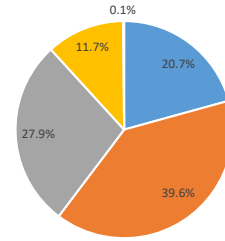
■ あてはまる ■ 少しあてはまる ■ 少しあてはまらない ■ あてはまらない ■ 無回答

令和2年度卒業時アンケート集計結果【学科別詳細】

【設問5-⑤】数値に基づいて思考し、論証する力が身についた。

学科等	あてはまる	少しあてはまる	少しあてはまらない	あてはまらない	無回答
1. 日本文学科	13.2%	39.2%	32.8%	14.7%	0.0%
2. 中国文学科	22.0%	29.3%	26.8%	22.0%	0.0%
3. 外国語文化学科	14.4%	40.2%	33.3%	12.1%	0.0%
4. 史学科	27.5%	34.9%	23.9%	13.8%	0.0%
5. 哲学科	13.6%	39.4%	40.9%	6.1%	0.0%
6. 法律専攻	21.4%	39.7%	28.3%	10.3%	0.3%
7. 法律専門職専攻	14.8%	48.1%	33.3%	3.7%	0.0%
8. 政治専攻	12.5%	55.0%	20.0%	12.5%	0.0%
9. 経済学科	28.7%	45.1%	19.5%	6.7%	0.0%
10. 経済ネットワーク学科	28.7%	50.7%	16.0%	4.7%	0.0%
11. 経営学科	32.2%	47.7%	16.1%	4.0%	0.0%
12. 神道文化学科	9.9%	33.3%	33.3%	22.8%	0.6%
13. 初等教育学科	14.7%	33.6%	41.4%	10.3%	0.0%
14. 健康体育学科	24.1%	39.1%	29.3%	7.5%	0.0%
15. 子ども支援学科	15.2%	33.3%	36.4%	14.1%	1.0%
16. 神道学専攻科	20.0%	10.0%	26.7%	43.3%	0.0%
17. 別科神道専修	40.0%	20.0%	0.0%	40.0%	0.0%
総計	20.7%	39.6%	27.9%	11.7%	0.1%

数値に基づいて思考し、論証する力が身についた。

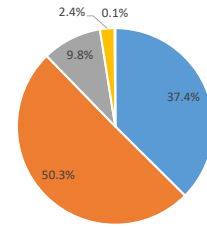


■あてはまる ■少しあてはまる ■少しあてはまらない ■あてはまらない ■無回答

【設問5-⑥】客観的事実に基づいて論理的に思考し、その過程や結果を他者へ説明する力が身についた。

学科等	あてはまる	少しあてはまる	少しあてはまらない	あてはまらない	無回答
1. 日本文学科	35.5%	56.2%	6.8%	1.5%	0.0%
2. 中国文学科	43.9%	41.5%	14.6%	0.0%	0.0%
3. 外国語文化学科	28.8%	56.8%	12.9%	1.5%	0.0%
4. 史学科	49.5%	41.7%	6.4%	2.3%	0.0%
5. 哲学科	50.0%	45.5%	4.5%	0.0%	0.0%
6. 法律専攻	42.3%	44.2%	10.1%	3.2%	0.3%
7. 法律専門職専攻	51.9%	44.4%	0.0%	3.7%	0.0%
8. 政治専攻	47.5%	47.5%	2.5%	2.5%	0.0%
9. 経済学科	34.4%	51.8%	11.3%	2.6%	0.0%
10. 経済ネットワーク学科	36.7%	54.0%	8.0%	1.3%	0.0%
11. 経営学科	36.9%	53.7%	7.4%	2.0%	0.0%
12. 神道文化学科	24.1%	63.6%	8.6%	3.7%	0.0%
13. 初等教育学科	28.4%	54.3%	15.5%	1.7%	0.0%
14. 健康体育学科	39.1%	44.4%	14.3%	2.3%	0.0%
15. 子ども支援学科	28.3%	52.5%	14.1%	4.0%	1.0%
16. 神道学専攻科	36.7%	26.7%	26.7%	10.0%	0.0%
17. 別科神道専修	40.0%	40.0%	20.0%	0.0%	0.0%
総計	37.4%	50.3%	9.8%	2.4%	0.1%

客観的事実に基づいて論理的に思考し、その過程や結果を他者へ説明する力が身についた。

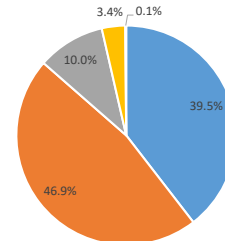


■あてはまる ■少しあてはまる ■少しあてはまらない ■あてはまらない ■無回答

【設問5-⑦】法律や規則など、社会のルールを理解する力が身についた。

学科等	あてはまる	少しあてはまる	少しあてはまらない	あてはまらない	無回答
1. 日本文学科	29.1%	51.3%	15.5%	4.2%	0.0%
2. 中国文学科	41.5%	36.6%	12.2%	9.8%	0.0%
3. 外国語文化学科	31.1%	56.8%	9.1%	3.0%	0.0%
4. 史学科	44.5%	42.2%	9.6%	3.7%	0.0%
5. 哲学科	28.8%	51.5%	16.7%	3.0%	0.0%
6. 法律専攻	59.5%	35.7%	3.4%	1.1%	0.3%
7. 法律専門職専攻	63.0%	37.0%	0.0%	0.0%	0.0%
8. 政治専攻	42.5%	52.5%	2.5%	2.5%	0.0%
9. 経済学科	39.0%	47.2%	9.7%	4.1%	0.0%
10. 経済ネットワーク学科	38.0%	49.3%	8.7%	4.0%	0.0%
11. 経営学科	31.5%	52.3%	11.4%	4.7%	0.0%
12. 神道文化学科	34.0%	46.3%	11.1%	8.0%	0.6%
13. 初等教育学科	31.0%	56.0%	12.9%	0.0%	0.0%
14. 健康体育学科	34.6%	48.1%	15.8%	1.5%	0.0%
15. 子ども支援学科	31.3%	56.6%	8.1%	3.0%	1.0%
16. 神道学専攻科	36.7%	40.0%	13.3%	10.0%	0.0%
17. 別科神道専修	60.0%	20.0%	20.0%	0.0%	0.0%
総計	39.5%	46.9%	10.0%	3.4%	0.1%

法律や規則など、社会のルールを理解する力が身についた。

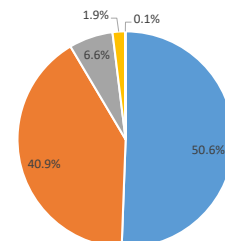


■あてはまる ■少しあてはまる ■少しあてはまらない ■あてはまらない ■無回答

【設問5-⑧】他者の価値観を尊重し、異文化を受容する力が身についた。

学科等	あてはまる	少しあてはまる	少しあてはまらない	あてはまらない	無回答
1. 日本文学科	54.0%	38.9%	5.3%	1.9%	0.0%
2. 中国文学科	58.5%	31.7%	4.9%	4.9%	0.0%
3. 外国語文化学科	50.0%	44.7%	3.8%	1.5%	0.0%
4. 史学科	53.2%	37.6%	6.4%	2.8%	0.0%
5. 哲学科	57.6%	39.4%	3.0%	0.0%	0.0%
6. 法律専攻	52.1%	38.1%	7.7%	1.9%	0.3%
7. 法律専門職専攻	59.3%	37.0%	3.7%	0.0%	0.0%
8. 政治専攻	52.5%	40.0%	7.5%	0.0%	0.0%
9. 経済学科	45.6%	46.2%	6.7%	1.5%	0.0%
10. 経済ネットワーク学科	41.3%	46.7%	9.3%	2.7%	0.0%
11. 経営学科	41.6%	49.7%	7.4%	1.3%	0.0%
12. 神道文化学科	58.6%	34.6%	3.7%	3.1%	0.0%
13. 初等教育学科	50.0%	44.8%	4.3%	0.9%	0.0%
14. 健康体育学科	40.6%	44.4%	15.0%	0.0%	0.0%
15. 子ども支援学科	56.6%	39.4%	3.0%	0.0%	1.0%
16. 神道学専攻科	53.3%	23.3%	10.0%	13.3%	0.0%
17. 別科神道専修	60.0%	40.0%	0.0%	0.0%	0.0%
総計	50.6%	40.9%	6.6%	1.9%	0.1%

他者の価値観を尊重し、異文化を受容する力が身についた。



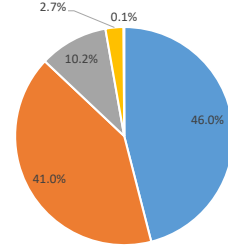
■あてはまる ■少しあてはまる ■少しあてはまらない ■あてはまらない ■無回答

令和2年度卒業時アンケート集計結果【学科別詳細】

【設問5-⑨】他者と協働して、最適な解を導き出そうとする体験が得られた。

学科等	あてはまる	少しあてはまる	少しあてはまらない	あてはまらない	無回答
1. 日本文学科	41.1%	44.2%	10.6%	4.2%	0.0%
2. 中国文学科	48.8%	36.6%	12.2%	2.4%	0.0%
3. 外国語文化学科	39.4%	48.5%	9.8%	2.3%	0.0%
4. 史学科	46.3%	35.8%	13.3%	4.6%	0.0%
5. 哲学科	43.9%	39.4%	13.6%	3.0%	0.0%
6. 法律専攻	45.2%	38.9%	13.2%	2.4%	0.3%
7. 法律専門職専攻	55.6%	37.0%	3.7%	3.7%	0.0%
8. 政治専攻	47.5%	42.5%	7.5%	2.5%	0.0%
9. 経済学科	44.6%	43.6%	8.2%	3.6%	0.0%
10. 経済ネットワーク学科	42.0%	45.3%	10.7%	2.0%	0.0%
11. 経営学科	45.6%	46.3%	7.4%	0.7%	0.0%
12. 神道文化学科	39.5%	47.5%	9.9%	3.1%	0.0%
13. 初等教育学科	60.3%	35.3%	4.3%	0.0%	0.0%
14. 健康体育学科	50.4%	38.3%	11.3%	0.0%	0.0%
15. 子ども支援学科	61.6%	31.3%	5.1%	1.0%	1.0%
16. 神道学専攻科	53.3%	26.7%	6.7%	13.3%	0.0%
17. 別科神道専修	60.0%	20.0%	20.0%	0.0%	0.0%
総計	46.0%	41.0%	10.2%	2.7%	0.1%

他者と協働して、最適な解を導き出そうとする体験が得られた。

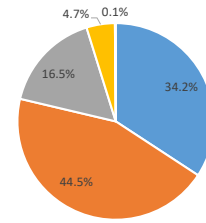


■あてはまる ■少しあてはまる ■少しあてはまらない ■あてはまらない ■無回答

【設問5-⑩】主体性をもった市民としての協働意識や参加意識の自覚、またはそれらを培う体験が得られた。

学科等	あてはまる	少しあてはまる	少しあてはまらない	あてはまらない	無回答
1. 日本文学科	27.2%	44.9%	23.0%	4.9%	0.0%
2. 中国文学科	31.7%	51.2%	9.8%	7.3%	0.0%
3. 外国語文化学科	27.3%	50.8%	15.2%	6.8%	0.0%
4. 史学科	37.6%	38.5%	16.1%	7.8%	0.0%
5. 哲学科	19.7%	42.4%	33.3%	4.5%	0.0%
6. 法律専攻	35.2%	41.0%	19.6%	4.0%	0.3%
7. 法律専門職専攻	44.4%	48.1%	7.4%	0.0%	0.0%
8. 政治専攻	47.5%	32.5%	20.0%	0.0%	0.0%
9. 経済学科	33.8%	47.2%	13.3%	5.6%	0.0%
10. 経済ネットワーク学科	38.7%	46.7%	11.3%	3.3%	0.0%
11. 経営学科	36.9%	46.3%	13.4%	3.4%	0.0%
12. 神道文化学科	26.5%	47.5%	16.7%	8.6%	0.6%
13. 初等教育学科	42.2%	48.3%	7.8%	1.7%	0.0%
14. 健康体育学科	39.8%	43.6%	15.0%	1.5%	0.0%
15. 子ども支援学科	33.3%	49.5%	15.2%	1.0%	1.0%
16. 神道学専攻科	46.7%	33.3%	13.3%	6.7%	0.0%
17. 別科神道専修	80.0%	0.0%	0.0%	20.0%	0.0%
総計	34.2%	44.5%	16.5%	4.7%	0.1%

主体性をもった市民としての協働意識や参加意識の自覚、またはそれらを培う体験が得られた。

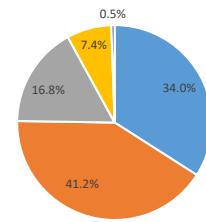


■あてはまる ■少しあてはまる ■少しあてはまらない ■あてはまらない ■無回答

【設問5-⑪】身体的な負荷や精神的な負荷（ストレスなど）を意欲に変える力が身についた。

学科等	あてはまる	少しあてはまる	少しあてはまらない	あてはまらない	無回答
1. 日本文学科	29.1%	40.4%	20.8%	9.8%	0.0%
2. 中国文学科	41.5%	41.5%	7.3%	9.8%	0.0%
3. 外国語文化学科	29.5%	48.5%	12.9%	8.3%	0.8%
4. 史学科	36.7%	32.1%	20.6%	10.6%	0.0%
5. 哲学科	25.8%	39.4%	24.2%	10.6%	0.0%
6. 法律専攻	35.2%	42.6%	15.1%	6.9%	0.3%
7. 法律専門職専攻	37.0%	44.4%	14.8%	3.7%	0.0%
8. 政治専攻	37.5%	40.0%	20.0%	2.5%	0.0%
9. 経済学科	36.4%	42.1%	14.4%	6.7%	0.5%
10. 経済ネットワーク学科	35.3%	45.3%	14.7%	3.3%	1.3%
11. 経営学科	39.6%	47.7%	7.4%	4.7%	0.7%
12. 神道文化学科	30.9%	33.3%	24.7%	11.1%	0.0%
13. 初等教育学科	24.1%	57.8%	11.2%	5.2%	1.7%
14. 健康体育学科	42.1%	36.8%	15.0%	4.5%	1.5%
15. 子ども支援学科	30.3%	41.4%	22.2%	4.0%	2.0%
16. 神道学専攻科	43.3%	10.0%	30.0%	16.7%	0.0%
17. 別科神道専修	60.0%	20.0%	0.0%	20.0%	0.0%
総計	34.0%	41.2%	16.8%	7.4%	0.5%

身体的な負荷や精神的な負荷（ストレスなど）を意欲に変える力が身についた。



■あてはまる ■少しあてはまる ■少しあてはまらない ■あてはまらない ■無回答