

# 第1回韓国学生宗教意識調査

## [ I ] 回答者の概要

### 1. 回答者数

回答総数 1,022人      有効回答 1,010人 (98.8%)

### 2. 性別

	名	%
男性	356	(35.2)
女性	646	(64.0)
無回答	8	( 0.8)

### 3. 卒業した学校

	名	%
公立	373	(36.9)
私立	620	(61.4)
(私立のうち宗教系)	226	(22.4)
無回答	17	( 1.7)

### 4. 学年

	名	%
1年	477	(47.2)
2年	212	(21.0)
3年	168	(16.6)
4年	142	(14.1)
無回答	11	( 1.1)

### 5. 生活形態

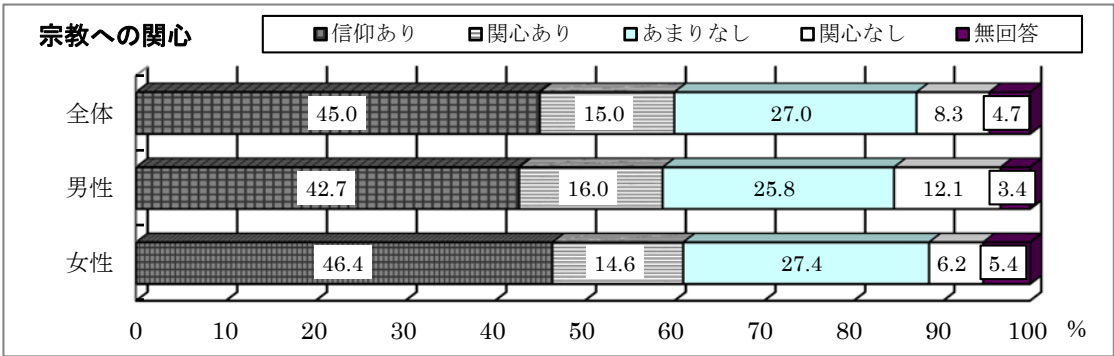
	名	%
親と同居	796	(78.8)
一人暮らし	132	(13.1)
寮	34	( 3.4)
親戚の家に同居	40	( 4.0)
その他	5	( 0.5)
無回答	3	( 0.3)

## 〔Ⅱ〕身の回りの宗教についての意識・関心

### 1. 宗教への関心

質問「あなたは宗教にどの程度関心がありますか」

	[全体]		[男性]		[女性]	
	名	%	名	%	名	%
1. 現在、信仰をもっている	454	(45.0)	152	(42.7)	300	(46.4)
2. 信仰はもっていないが、宗教に関心がある	152	(15.0)	57	(16.0)	94	(14.6)
3. 信仰はもっていないし、宗教にもあまり関心がない	273	(27.0)	92	(25.8)	177	(27.4)
4. 信仰はもっていないし、宗教にもまったく関心がない	84	( 8.3)	43	(12.1)	40	( 6.2)
5. 無回答	47	( 4.7)	12	( 3.4)	35	( 5.4)

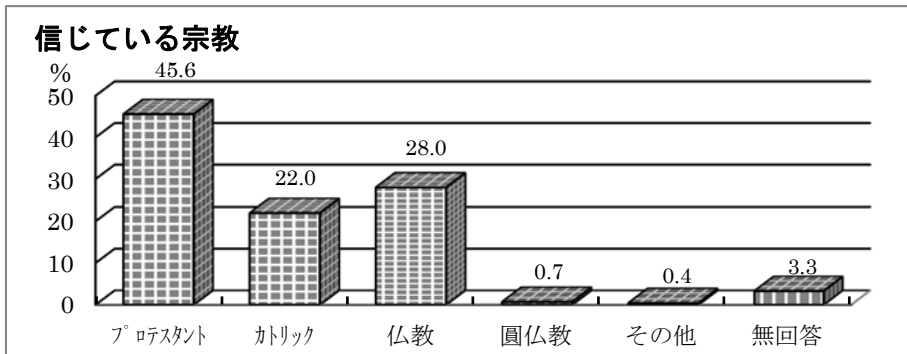


⇒ 「1. 宗教への関心」に「1. 現在信仰をもっている」と回答した454名に対する質問(以下①～④)

#### ① 信仰している宗教

	[全体]		[男性]		[女性]	
	名	%	名	%	名	%
プロテスタント	207	(45.6)	73	(48.0)	134	(44.7)
カトリック	100	(22.0)	27	(17.8)	73	(24.3)
仏教	127	(28.0)	41	(27.0)	84	(28.0)
圓仏教	3	( 0.7)	2	( 1.3)	1	( 0.3)
その他	2	( 0.4)	1	( 0.7)	1	( 0.3)
無回答	15	( 3.3)	8	( 5.3)	7	( 2.3)

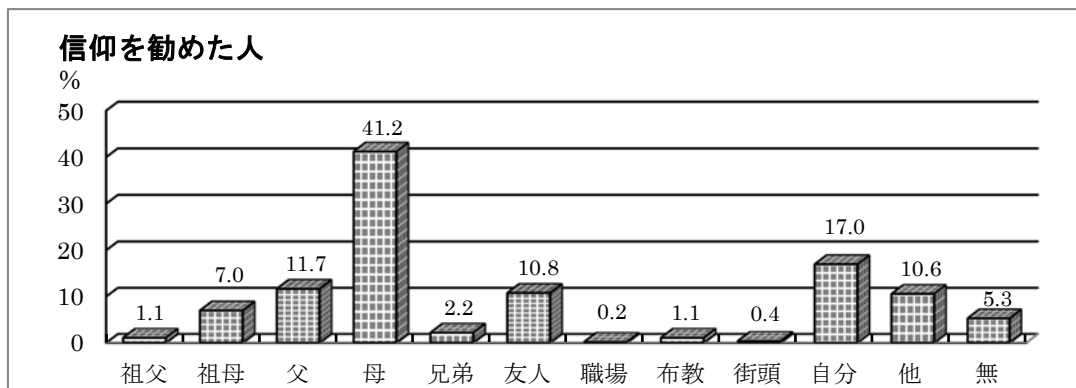
\* 全体(1,010名)比では、キリスト教信者が307名で、約3割を占め、もっとも多く、仏教信者はその半分以下となった。この数値は、韓国における最近の統計と大きな違いはない。



②自分に宗教を勧めた人(複数回答)

	名	%		名	%
1.祖父	5	(1.1)	7.職場の人	1	(0.2)
2.祖母	32	(7.0)	8.布教に来た人	5	(1.1)
3.父	53	(11.7)	9.街頭で声をかけた人	2	(0.4)
4.母	187	(41.2)	10.自分から進んで	77	(17.0)
5.兄弟姉妹	10	(2.2)	11.その他	48	(10.6)
6.友人	49	(10.8)	12.無回答	24	(5.3)

\*勧めた人としては母親が断然多い。友人がそれに次ぐ。その他は、おばなど親戚が多い。



③信仰の熱心さ

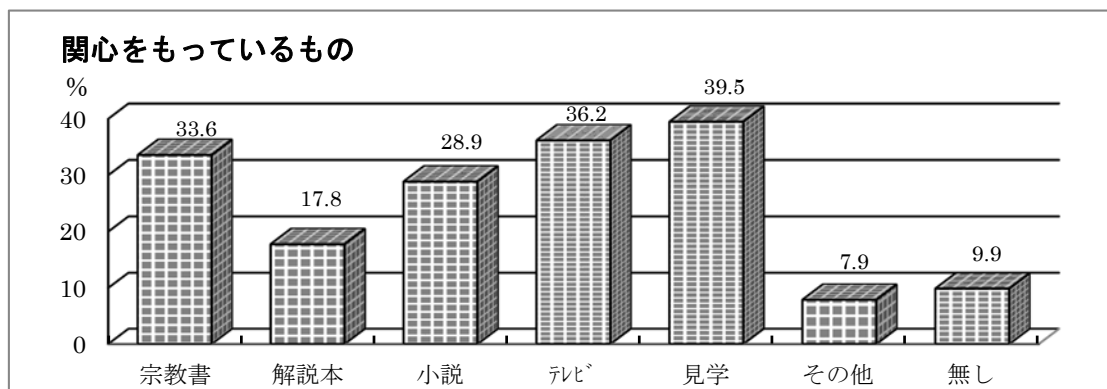
	名	%
1.熱心である	75	(16.5)
2.普通である	219	(48.2)
3.あまり熱心ではない	142	(31.3)
4.無回答	18	(4.0)

④他人への勧誘の経験

	名	%
1.ない	191	(42.1)
2.二、三人に勧めたことがある	202	(44.5)
3.数人から十数人に勧めたことがある	50	(11.0)
4.十数人以上に勧めたことがある	6	(1.3)
5.無回答	5	(1.1)

⇒ 「1.宗教への関心」に「2.信仰はもっていないが、宗教に関心がある」と回答した152名に対する質問  
**関心の対象になっているもの(複数回答)**

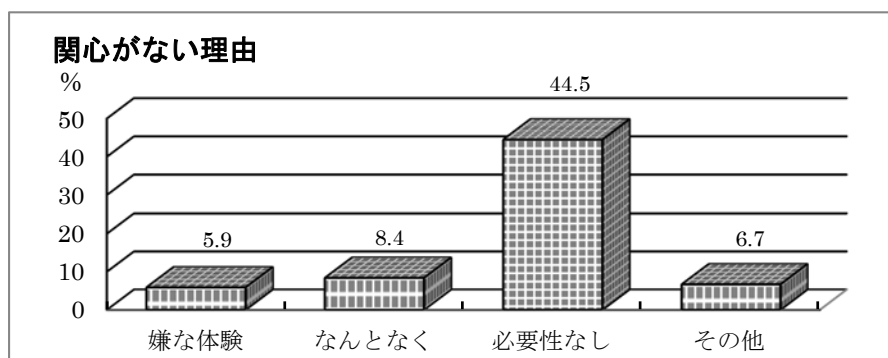
	名	%
1.聖書や仏教経典などの宗教書	51	(33.6)
2.宗教を解説した本	27	(17.8)
3.宗教を扱った小説やノンフィクション	44	(28.9)
4.宗教教団や世界の宗教などを扱ったテレビ番組	55	(36.2)
5.神社や仏閣、教会などの見学	60	(39.5)
6.その他	12	(7.9)
7.関心がない	15	(9.9)
8.無回答	7	(4.6)



⇒ 「1.宗教への関心」に「3.信仰はもっていないし、宗教にもあまり関心がない」または「4.信仰はもっていないし、宗教にもまったく関心がない」と回答した357名に対する質問  
**宗教に関心があまりない、あるいはまったくない理由(複数回答)**

	名	%
1.宗教に関する嫌な体験があるから	21	(5.9)
2.なんとなく嫌いだから	30	(8.4)
3.宗教の必要性を感じていないから	159	(44.5)
4.その他	24	(6.7)
5.無回答	148	(41.5)

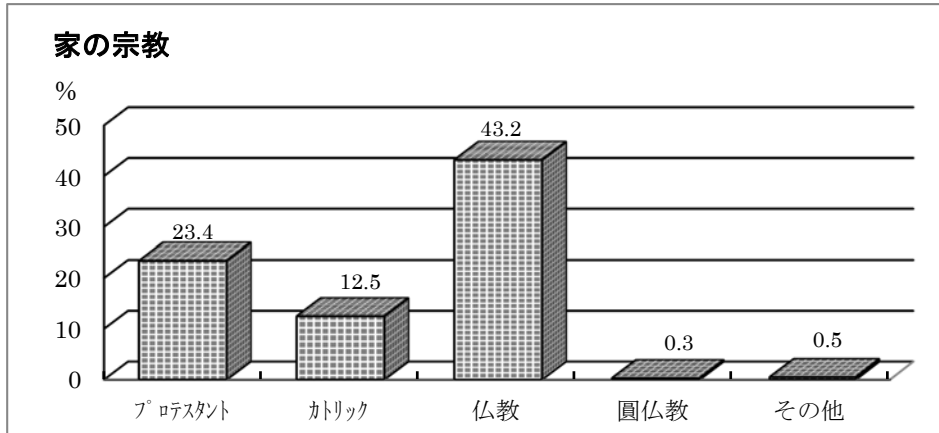
\* 宗教に関心がない人の理由は必要性を感じていないからという理由が約45%と最も多い。



## 2.家の宗教(複数回答)

	名	%		名	%
プロテスタント	236	(23.4)	圓仏教	3	(0.3)
カトリック	126	(12.5)	その他	5	(0.5)
仏教	436	(43.2)	無回答	254	(25.1)

\*家の宗教ではキリスト教よりも仏教が多くなる。



## 3.父の宗教

	名	%		名	%
あり	431	(42.7)			
なし	564	(55.8)			
無回答	15	(1.5)			
(内訳)	名	%		名	%
プロテスタント	114	(26.5)	圓仏教	1	(0.2)
カトリック	67	(15.5)	その他	1	(0.2)
仏教	236	(54.8)	無回答	12	(2.8)

## 4.母の宗教

	名	%		名	%
あり	711	(70.4)			
なし	275	(27.2)			
無回答	24	(2.4)			
(内訳)	名	%		名	%
プロテスタント	181	(25.5)	圓仏教	3	(0.4)
カトリック	91	(12.8)	その他	3	(0.4)
仏教	421	(59.2)	無回答	12	(1.7)

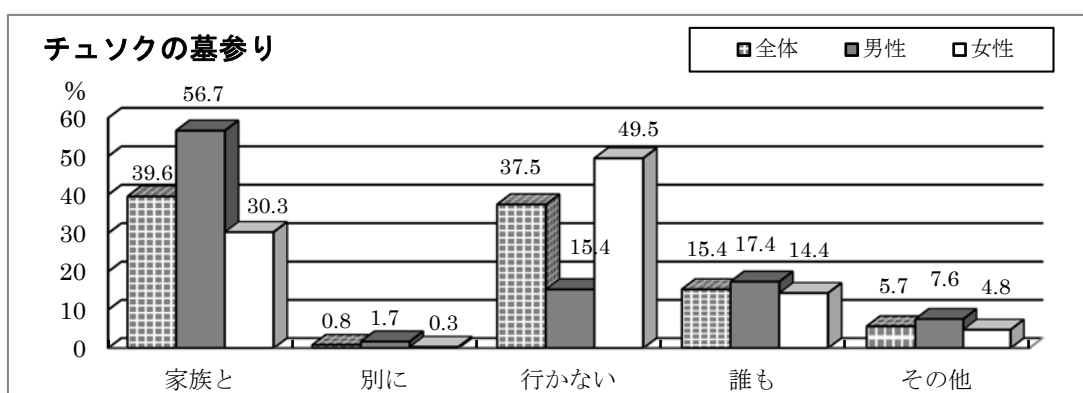
\*父母の宗教は、仏教が過半数を超え、キリスト教よりも多い。本人の世代と両親の世代の違いが分かり、興味深い結果である。

## 5. 宗教的習俗への関わり

### ① チュソクの墓参り

	[全体]		[男性]		[女性]	
	名	%	名	%	名	%
1. 家族と行った	400	(39.6)	202	(56.7)	196	(30.3)
2. 家族とは別に自分だけで行った	8	(0.8)	6	(1.7)	2	(0.3)
3. 行った家族もいるが自分は行かなかった	379	(37.5)	55	(15.4)	320	(49.5)
4. 家族の誰も行かなかった	156	(15.4)	62	(17.4)	93	(14.4)
5. その他	58	(5.7)	27	(7.6)	31	(4.8)
6. 無回答	9	(0.9)	4	(1.1)	4	(0.6)

\* 儒教的な儀礼であるので、男性の参加の方が多い。



### ② クリスマス

「あなたはクリスマスというと、次のうち何をイメージしますか」(複数回答)

	[全体]		[男性]		[女性]	
	名	%	名	%	名	%
1. イエス・キリスト	416	(41.2)	158	(44.4)	258	(39.9)
2. 教会	317	(31.4)	122	(34.3)	193	(29.9)
3. サンタクロース	575	(56.9)	193	(54.2)	381	(59.0)
4. クリスマスカード	630	(62.4)	206	(57.9)	418	(64.7)
5. クリスマス・ツリー	552	(54.7)	177	(49.7)	371	(57.4)
6. プレゼント	328	(32.5)	118	(33.1)	207	(32.0)
7. ケーキ	81	(8.0)	24	(6.7)	56	(8.7)
8. パーティー	193	(19.1)	66	(18.5)	124	(19.2)

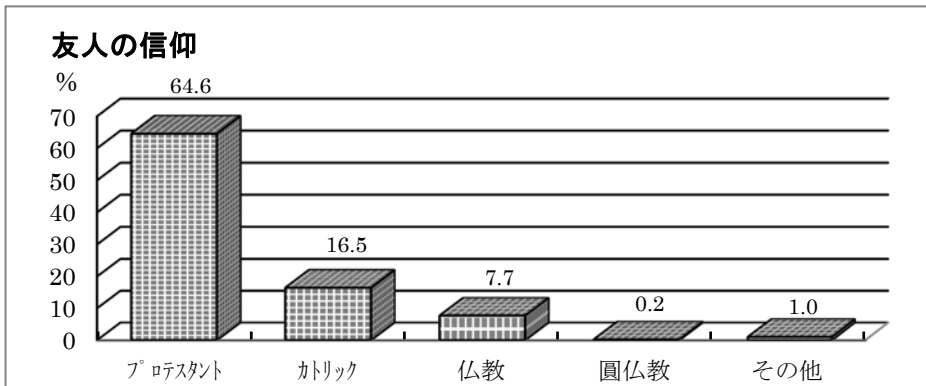
### ③ 家にある宗教的なもの(複数回答)

	名	%
1. 十字架	288	(28.5)
2. お守り・お札	379	(37.5)
3. 亡くなった近親者の写真を飾ったもの	203	(20.1)

## 6.友人の信仰

### ①友人の信仰の有無

	名	%		名	%
あり	840	(83.2)			
なし	144	(14.3)			
無回答	26	(2.6)			
(内訳)					
プロテスタント	543	(64.6)	圓仏教	2	(0.2)
カトリック	139	(16.5)	その他	8	(1.0)
仏教	65	(7.7)	無回答	83	(9.9)



⇒「6.友人の信仰について」に「あり」と回答した840名に対する質問

### ②友人が信仰をもっている場合の態度

	名	%
1.他の友人と変わらない態度で接している	726	(86.4)
2.やや気にしながら接している	23	(2.7)
3.だいぶ気にしながら接している	6	(0.7)
4.その信仰をやめるように勧めている	3	(0.4)
5.その他	28	(3.3)
6.無回答	54	(6.4)

⇒「6.友人の信仰について」に「なし」と回答した144名に対する質問

### ③友人が信仰をもっていると分かった場合の態度

	名	%
1.今までと変わらず接する	74	(51.4)
2.友人が信じている宗教によってはつきあい方を変える	2	(1.4)
3.その友人とはつきあいをやめる	0	(0)
4.その他	2	(1.4)
5.無回答	66	(45.8)

## [Ⅲ] 宗教及びそれに関連する事柄への意見

## 1. 宗教に関する一般的問題

回答の選択肢

1.++ : そう思う	2.+ : どちらかといえばそう思う
3.- : どちらかといえばそう思わない	4.-- : そう思わない

## ①「どんなに科学が発達しても、宗教は人間に必要なだ」

	[全体]		[男性]		[女性]	
	名	%	名	%	名	%
1.++	461	(45.6)	174	(48.9)	284	(44.0)
2.+	382	(37.8)	119	(33.4)	260	(40.2)
3.-	129	(12.8)	45	(12.6)	82	(12.7)
4.--	30	(3.0)	17	(4.8)	13	(2.0)
5.無回答	8	(0.8)	1	(0.3)	7	(1.1)

## ②「一般的に宗教は、アブナイというイメージがある」

	[全体]		[男性]		[女性]	
	名	%	名	%	名	%
1.++	28	(2.8)	12	(3.4)	16	(2.5)
2.+	241	(23.9)	86	(24.2)	153	(23.7)
3.-	468	(46.3)	156	(43.8)	309	(47.8)
4.--	263	(26.0)	100	(28.1)	160	(24.8)
5.無回答	10	(1.0)	2	(0.6)	8	(1.2)

## ③「先祖は自分たちを見守ってくれている」

	[全体]		[男性]		[女性]	
	名	%	名	%	名	%
1.++	118	(11.7)	40	(11.2)	76	(11.8)
2.+	468	(46.3)	140	(39.3)	325	(50.3)
3.-	262	(25.9)	108	(30.3)	151	(23.4)
4.--	151	(15.0)	65	(18.3)	86	(13.3)
5.無回答	11	(1.1)	3	(0.8)	8	(1.2)

## ④「高校までにもっと宗教についての基礎知識を教えるべきだ」

	[全体]		[男性]		[女性]	
	名	%	名	%	名	%
1.++	115	(11.4)	49	(13.8)	65	(10.1)
2.+	250	(24.8)	84	(23.6)	164	(25.4)
3.-	390	(38.6)	134	(37.6)	253	(39.2)
4.--	246	(24.4)	88	(24.7)	156	(24.1)
5.無回答	9	(0.9)	1	(0.3)	8	(1.2)

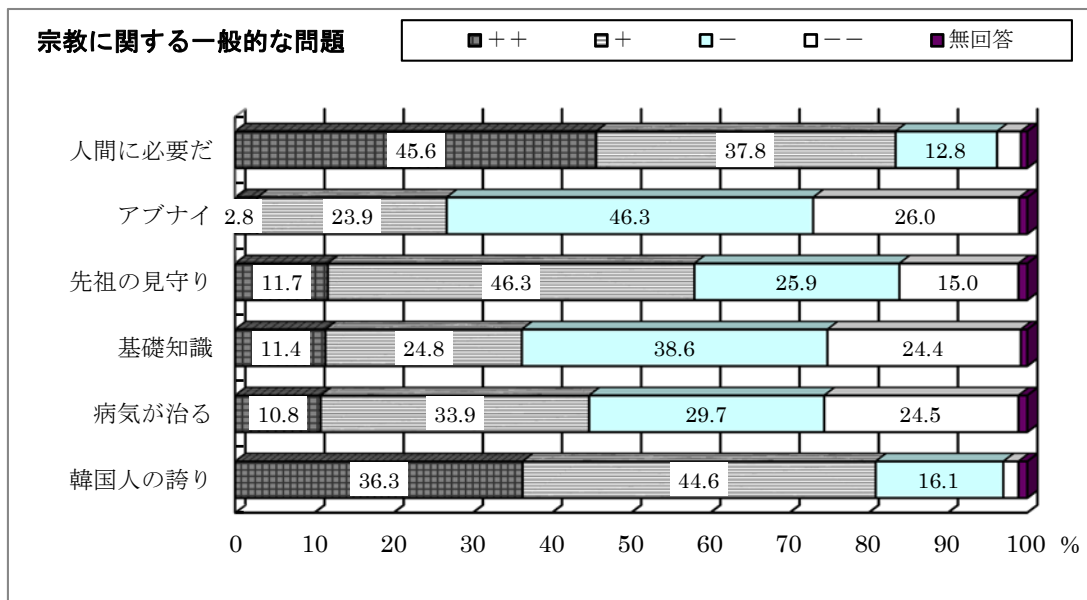


⑤「信仰心で病気が治ることもある」

	[全体]		[男性]		[女性]	
	名	%	名	%	名	%
1.++	109	(10.8)	50	(14.0)	59	(9.1)
2.+	342	(33.9)	111	(31.2)	226	(35.0)
3.-	300	(29.7)	109	(30.6)	190	(29.4)
4.--	247	(24.5)	85	(23.9)	160	(24.8)
5.無回答	12	(1.2)	1	(0.3)	11	(1.7)

⑥「自分が韓国人であることに誇りをもっている」

	[全体]		[男性]		[女性]	
	名	%	名	%	名	%
1.++	367	(36.3)	155	(43.5)	208	(32.2)
2.+	450	(44.6)	135	(37.9)	311	(48.1)
3.-	163	(6.1)	57	(16.0)	106	(16.4)
4.--	19	(1.9)	8	(2.2)	11	(1.7)
5.無回答	11	(1.1)	1	(0.3)	10	(1.5)



## 2. 勧誘の経験

回答の選択肢

1.参加もしくは体験したことがある	2.誘われたり、声をかけられたことがある
3.聞いたことがある	4.知らない

### ①気功

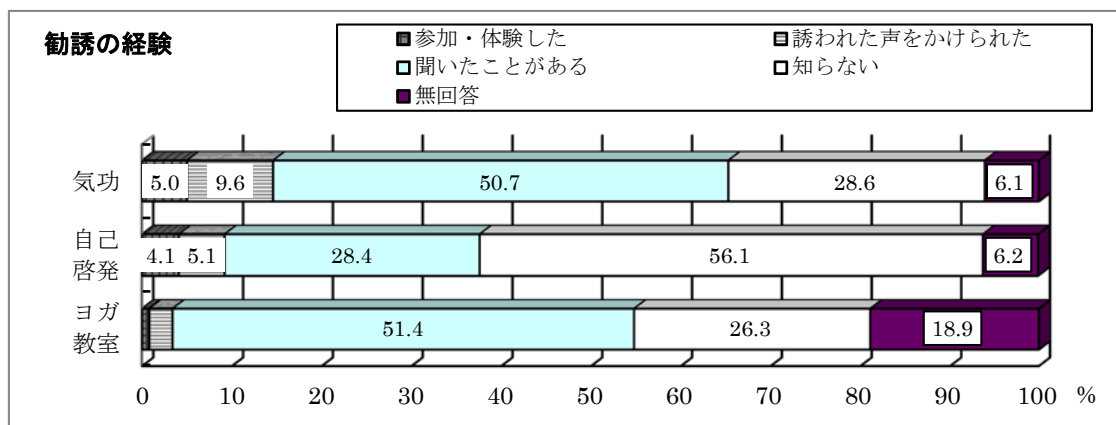
	名	%
1.参加・体験	50	( 5.0)
2.誘われた	97	( 9.6)
3.聞いた	512	(50.7)
4.知らない	289	(28.6)
5.無回答	62	( 6.1)

### ②自己啓発セミナー

	名	%
1.参加・体験	41	( 4.1)
2.誘われた	52	( 5.1)
3.聞いた	287	(28.4)
4.知らない	567	(56.1)
5.無回答	63	( 6.2)

### ③ヨガ教室

	名	%
1.参加・体験	8	( 0.8)
2.誘われた	26	( 2.6)
3.聞いた	519	(51.4)
4.知らない	266	(26.3)
5.無回答	191	(18.9)



### 3. 宗教に関する最近の話題への意見

回答の選択肢

1.++ : そう思う	2.+ : どちらかといえばそう思う
3.- : どちらかといえばそう思わない	4.-- : そう思わない

#### ① 「宗教的トラブルがあったときに相談できるような公的な窓口の設置が必要だ」

	名	%
1.++	475	(47.0)
2.+	290	(28.7)
3.-	105	(10.4)
4.--	115	(11.4)
5.無回答	25	(2.5)

#### ② 「街頭での布教は迷惑だから、法律によって規制すべきだ」

	名	%
1.++	327	(32.4)
2.+	294	(29.1)
3.-	212	(21.0)
4.--	159	(15.7)
5.無回答	18	(1.8)

#### ③ 「クリスチャンでない人が、キリスト教会で結婚式をあげるのはおかしい」

	名	%
1.++	168	(16.6)
2.+	135	(13.4)
3.-	236	(23.4)
4.--	457	(45.2)
5.無回答	14	(1.4)

#### ④ 「ふだん信仰のない家が、葬式の時だけ僧侶(お坊さん)をよぶのはおかしい」

	名	%
1.++	233	(23.1)
2.+	172	(17.0)
3.-	238	(23.6)
4.--	351	(34.8)
5.無回答	16	(1.6)

⑤「寺院、教会などの宗教施設は現在税金がかかっていないが、一般の建物と同じように課税すべきだ」

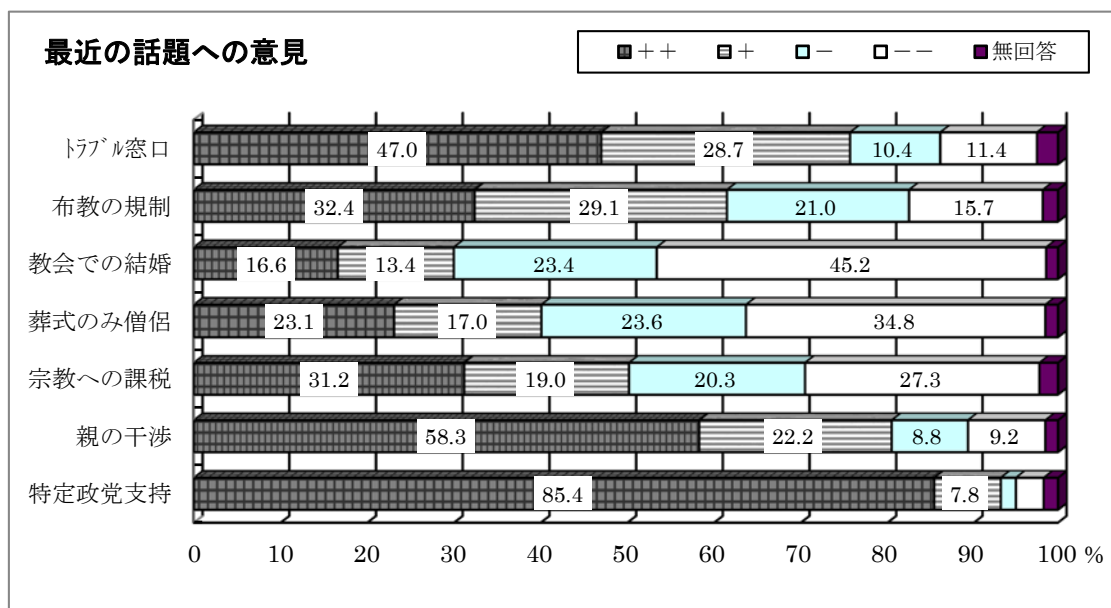
	名	%
1.++	315	(31.2)
2.+	192	(19.0)
3.-	205	(20.3)
4.--	276	(27.3)
5.無回答	22	(2.2)

⑥「成人した子供の信仰に親が干渉するのはおかしい」

	名	%
1.++	589	(58.3)
2.+	224	(22.2)
3.-	89	(8.8)
4.--	93	(9.2)
5.無回答	15	(1.5)

⑦「特定の宗教団体が特定の政党を支持するのはよくない」

	名	%
1.++	863	(85.4)
2.+	79	(7.8)
3.-	18	(1.8)
4.--	33	(3.3)
5.無回答	17	(1.7)



## [IV] 超常現象・オカルト、その他についての関心や意見

## 1. 超常現象・オカルトなどを信じるか

回答の選択肢

1.++ : 信じる	2.+ : ありうと思う	
3.- : あまり信じない	4.-- : 否定する	5.? : その事柄を知らない

## ① オーラの存在

	[全体]	[男性]	[女性]
	名 %	名 %	名 %
1.++	232 (23.0)	101 (28.4)	131 (20.3)
2.+	556 (55.0)	179 (50.3)	371 (57.4)
3.-	118 (11.7)	40 (11.2)	78 (12.1)
4.--	31 (3.1)	11 (3.1)	19 (2.9)
5.?	62 (6.1)	20 (5.6)	41 (6.3)
6.無回答	11 (1.1)	5 (1.4)	6 (0.9)

## ② テレパシーの存在

	[全体]	[男性]	[女性]
	名 %	名 %	名 %
1.++	154 (15.2)	72 (20.2)	81 (12.5)
2.+	654 (64.8)	207 (58.1)	443 (68.6)
3.-	133 (13.2)	48 (13.5)	83 (12.8)
4.--	25 (2.5)	10 (2.8)	15 (2.3)
5.?	33 (3.3)	14 (3.9)	18 (2.8)
6.無回答	11 (1.1)	5 (1.4)	6 (0.9)

## ③ 臨死体験

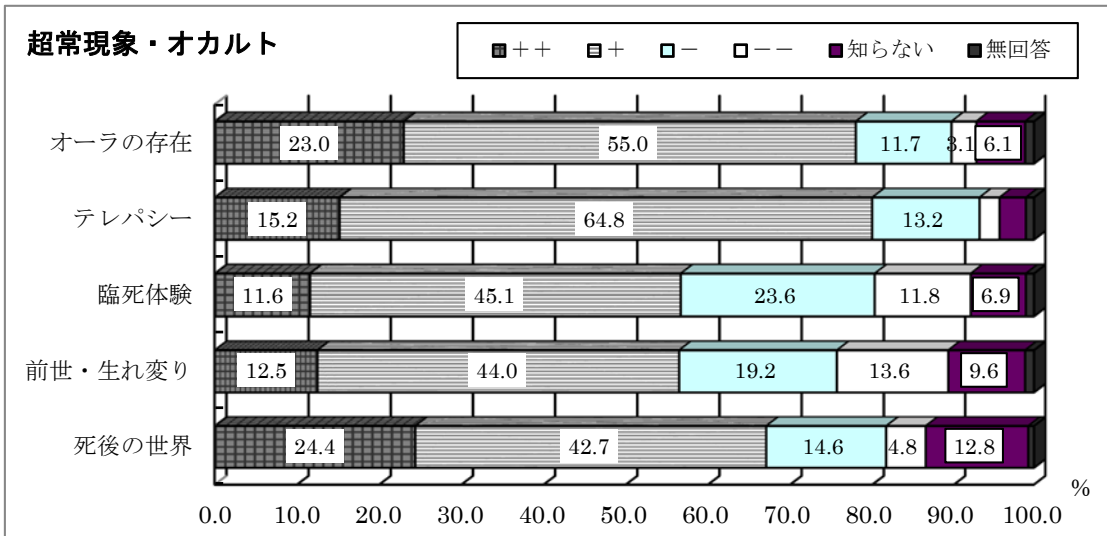
	[全体]	[男性]	[女性]
	名 %	名 %	名 %
1.++	117 (11.6)	49 (13.8)	68 (10.5)
2.+	456 (45.1)	149 (41.9)	303 (46.9)
3.-	238 (23.6)	77 (21.6)	159 (24.6)
4.--	119 (11.8)	50 (14.0)	67 (10.4)
5.?	70 (6.9)	26 (7.3)	44 (6.8)
6.無回答	10 (1.0)	5 (1.4)	5 (0.8)

## ④ 前世・生まれ変わり

	[全体]	[男性]	[女性]
	名 %	名 %	名 %
1.++	126 (12.5)	47 (13.2)	79 (12.2)
2.+	444 (44.0)	133 (37.4)	306 (47.4)
3.-	194 (19.2)	65 (18.3)	128 (19.8)
4.--	137 (13.6)	61 (17.1)	76 (11.8)
5.?	97 (9.6)	43 (12.1)	52 (8.0)
6.無回答	12 (1.2)	7 (2.0)	5 (0.8)

⑤死後の世界の存在

	[全体]		[男性]		[女性]	
	名	%	名	%	名	%
1.++	246	(24.4)	100	(28.1)	146	(22.6)
2.+	431	(42.7)	140	(39.3)	286	(44.3)
3.-	147	(14.6)	44	(12.4)	102	(15.8)
4.--	48	( 4.8)	23	( 6.5)	24	( 3.7)
5.?	129	(12.8)	43	(12.1)	85	(13.2)
6.無回答	9	( 0.9)	6	( 1.7)	3	( 0.5)



## 2.終末予言関係の話題

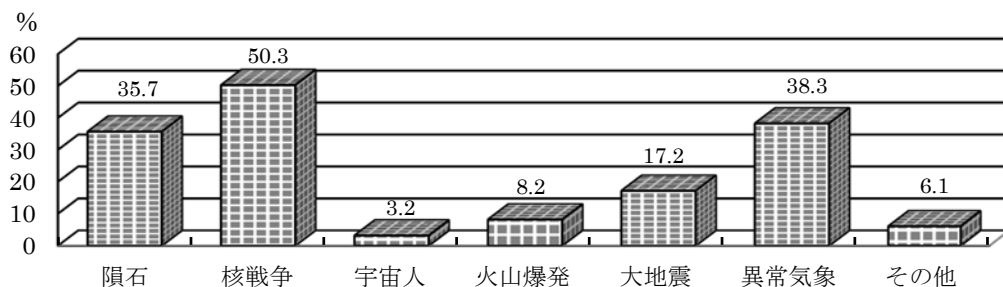
### ①「あなたは新興宗教による1999年の終末予言をどう思いますか」

	[全体]		[男性]		[女性]	
	名	%	名	%	名	%
1.信じる	3	(0.3)	1	(0.3)	2	(0.3)
2.ありうと思う	122	(12.1)	50	(14.0)	71	(11.0)
3.あまり信じない	420	(41.6)	130	(36.5)	289	(44.7)
4.否定する	446	(44.2)	164	(46.1)	277	(42.9)
5.話を知らない	12	(1.2)	6	(1.7)	5	(0.8)
6.無回答	7	(0.7)	5	(1.4)	2	(0.3)

### ②「終末に起こることとして、あなたの身の回りでうわさになったこと」(複数回答)

	名	%		名	%
1.隕石の衝突	361	(35.7)	5.大地震	174	(17.2)
2.核戦争	508	(50.3)	6.異常気象	387	(38.3)
3.宇宙人の攻撃	32	(3.2)	7.その他	62	(6.1)
4.火山の爆発	83	(8.2)	8.無回答	52	(5.1)

#### 終末に起こること



### ③「終末論関係の本(雑誌を除く)をどれくらい読んだか」

	名	%
1.何冊も読んだ	9	(0.9)
2.数冊読んだ	58	(5.7)
3.一、二冊読んだ	287	(28.4)
4.読んだことがない	649	(64.3)
5.無回答	7	(0.7)

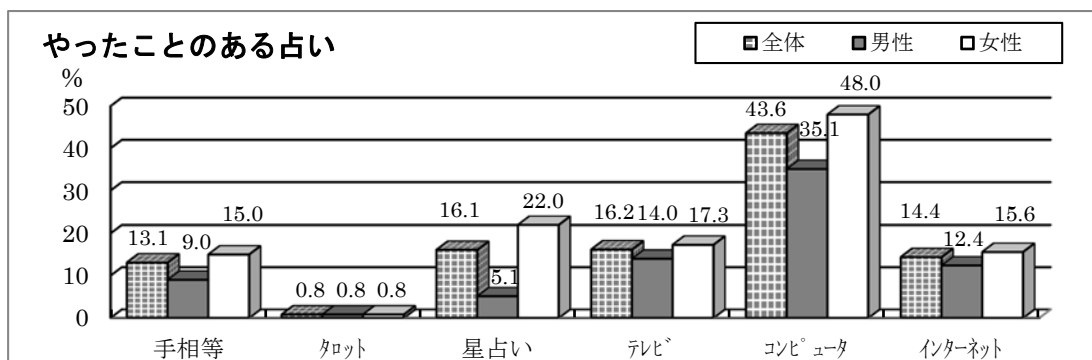
### ④「最近の新興宗教の終末論に関するテレビ番組に対するあなたの態度」

	名	%
1.できる限り見る	81	(8.0)
2.時々見る	407	(40.3)
3.ほとんど見ない	256	(25.3)
4.そういうものには関心がない	256	(25.3)
5.無回答	10	(1.0)

### 3. 占いへの関心

#### ① やったことのある占い(複数回答)

	[全体]		[男性]		[女性]	
	名	%	名	%	名	%
1. プロの占い師による手相、人相など	132	(13.1)	32	(9.0)	97	(15.0)
2. プロの占い師によるタロット占い	8	(0.8)	3	(0.8)	5	(0.8)
3. 星占いをするために定期的に読む本や雑誌	163	(16.1)	18	(5.1)	142	(22.0)
4. 運勢をみるために定期的にみる新聞	164	(16.2)	50	(14.0)	112	(17.3)
5. 店などでコンピューター占い	440	(43.6)	125	(35.1)	310	(48.0)
6. インターネット上の有料の占い	145	(14.4)	44	(12.4)	101	(15.6)



#### ② 占いをどれくらい信じるか

回答の選択肢

- |                   |                                |
|-------------------|--------------------------------|
| 1. ++ : かなり当たると思う | 2. + : 当たることもあると思う             |
| 3. - : 当たらない      | 4. ? : 関心がないのでどのようなことをするかわからない |

##### a. 手相

	[全体]		[男性]		[女性]	
	名	%	名	%	名	%
1. ++	126	(12.5)	49	(13.8)	76	(11.8)
2. +	514	(50.9)	142	(39.9)	368	(57.0)
3. -	120	(11.9)	43	(12.1)	76	(11.8)
4. ?	169	(16.7)	81	(22.8)	88	(13.6)
5. 無回答	81	(8.0)	41	(11.5)	38	(5.9)

##### b. 姓名判断

	[全体]		[男性]		[女性]	
	名	%	名	%	名	%
1. ++	44	(4.4)	13	(3.7)	31	(4.8)
2. +	280	(27.7)	89	(25.0)	188	(29.1)
3. -	228	(22.6)	74	(20.8)	152	(23.5)
4. ?	354	(35.0)	135	(37.9)	218	(33.7)
5. 無回答	104	(10.3)	45	(12.6)	57	(8.8)



c. 生まれ月による星占い

	[全体]	[男性]	[女性]
	名 %	名 %	名 %
1.++	78 ( 7.7)	23 ( 6.5)	54 ( 8.4)
2.+	450 (44.6)	111 (31.2)	335 (51.9)
3.-	212 (21.0)	69 (19.4)	142 (22.0)
4.?	188 (18.6)	112 (31.5)	76 (11.8)
5.無回答	82 ( 8.1)	41 (11.5)	39 ( 6.0)

d. トランプ占い

	[全体]	[男性]	[女性]
	名 %	名 %	名 %
1.++	17 ( 1.7)	2 ( 0.6)	15 ( 2.3)
2.+	158 (15.6)	47 (13.2)	110 (17.0)
3.-	211 (20.9)	71 (19.9)	139 (21.5)
4.?	506 (50.1)	188 (52.8)	315 (48.8)
5.無回答	118 (11.7)	48 (13.5)	67 (10.4)

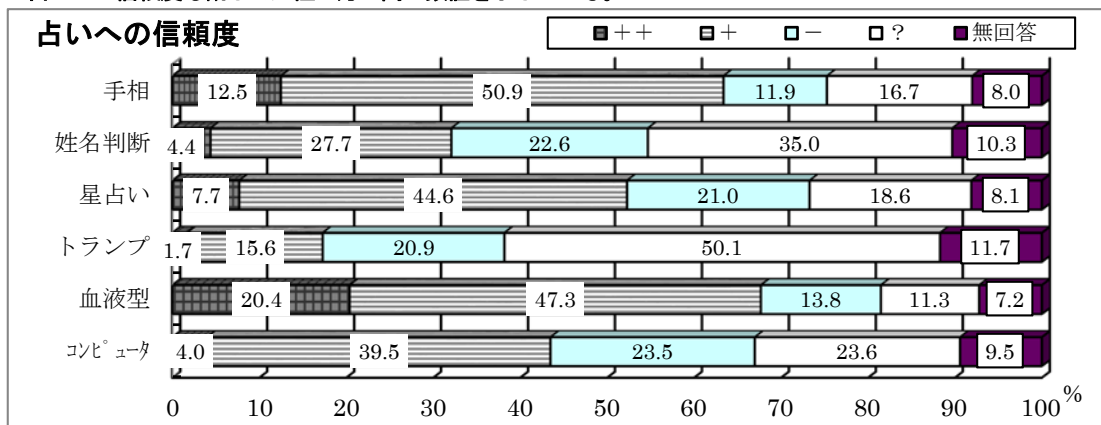
e. 血液型による性格判断

	[全体]	[男性]	[女性]
	名 %	名 %	名 %
1.++	206 (20.4)	55 (15.4)	148 (22.9)
2.+	478 (47.3)	149 (41.9)	327 (50.6)
3.-	139 (13.8)	49 (13.8)	89 (13.8)
4.?	114 (11.3)	65 (18.3)	49 ( 7.6)
5.無回答	73 ( 7.2)	38 (10.7)	33 ( 5.1)

f. コンピューター占い

	[全体]	[男性]	[女性]
	名 %	名 %	名 %
1.++	40 ( 4.0)	9 ( 2.5)	31 ( 4.8)
2.+	399 (39.5)	114 (32.0)	281 (43.5)
3.-	237 (23.5)	72 (20.2)	163 (25.2)
4.?	238 (23.6)	116 (32.6)	122 (18.9)
5.無回答	96 ( 9.5)	45 (12.6)	49 ( 7.6)

\* 占いへの信頼度も概して女性の方が高い数値を示している。



## [V]神仏の存在・その他

### 1.神・仏・靈魂の存在

回答の選択肢

1.++ : 信じる      2.+ : ありうと思う      3.- : あまり信じない      4.-- : 否定する

#### ①神の存在

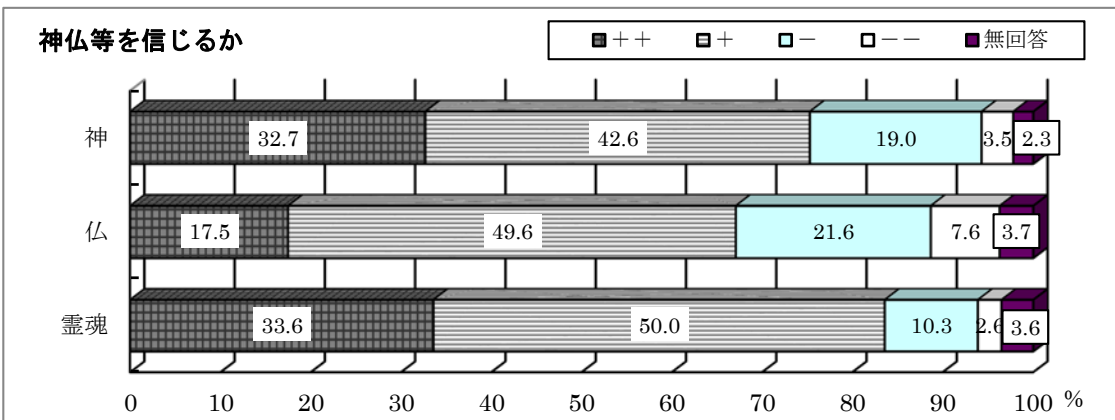
	[全体]	[男性]	[女性]
	名 %	名 %	名 %
1.++	330 (32.7)	130 (36.5)	198 (30.7)
2.+	430 (42.6)	127 (35.7)	300 (46.4)
3.-	192 (19.0)	70 (19.7)	121 (18.7)
4.--	35 ( 3.5)	20 ( 5.6)	14 ( 2.2)
5.無回答	23 ( 2.3)	9 ( 2.5)	13 ( 2.0)

#### ②仏の存在

	[全体]	[男性]	[女性]
	名 %	名 %	名 %
1.++	177 (17.5)	66 (18.5)	110 (17.0)
2.+	501 (49.6)	165 (46.3)	331 (51.2)
3.-	218 (21.6)	79 (22.2)	139 (21.5)
4.--	77 ( 7.6)	34 ( 9.6)	43 ( 6.7)
5.無回答	37 ( 3.7)	12 ( 3.4)	23 ( 3.6)


#### ③靈魂の存在

	[全体]	[男性]	[女性]
	名 %	名 %	名 %
1.++	339 (33.6)	130 (36.5)	209 (32.4)
2.+	505 (50.0)	162 (45.5)	337 (52.2)
3.-	104 (10.3)	40 (11.2)	64 ( 9.9)
4.--	26 ( 2.6)	12 ( 3.4)	14 ( 2.2)
5.無回答	36 ( 3.6)	12 ( 3.4)	22 ( 3.4)



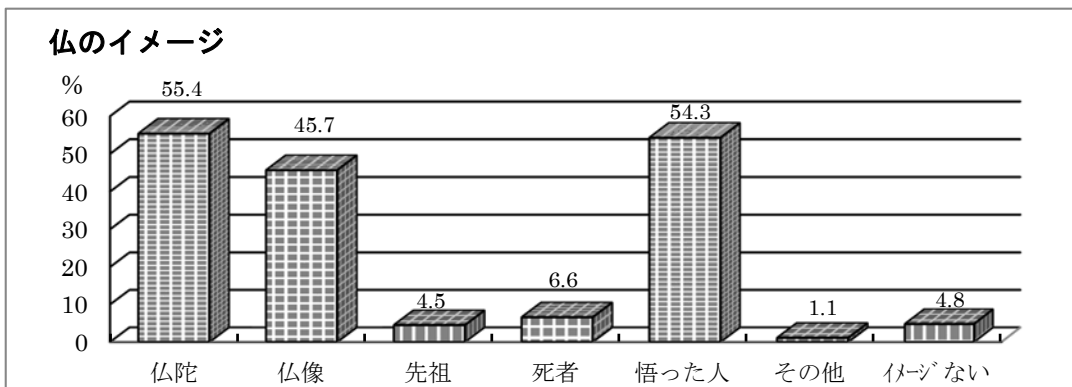
## 2.神のイメージ 「自分をもつ神のイメージにもっとも近いもの」

	名	%
1.宇宙を創造したり支配したりする唯一の存在	157	(15.5)
2.いろいろな役割や力をもつ複数の存在	55	(5.4)
3.いのちやエネルギーの源になるような存在	85	(8.4)
4.宇宙の法則そのもの	59	(5.8)
5.人の心の中にあるもの	566	(56.0)
6.特定のイメージがわからない	36	(3.6)
7.複数回答	35	(3.5)
8.無回答	17	(1.7)



## 3.仏のイメージ (複数回答)

	名	%
1.お釈迦様(仏陀)	560	(55.4)
2.お寺に置かれたいろいろな仏像	462	(45.7)
3.ご先祖様	45	(4.5)
4.死者	67	(6.6)
5.悟った人	548	(54.3)
6.その他	11	(1.1)
7.特定のイメージがわからない	48	(4.8)
8.無回答	15	(1.5)



## 4. 宗教とジェンダー

回答の選択肢

1. + : その宗教の決まりにもとづくものだからそれでよい
2. - : たとえ宗教の決まりであっても、そのようなことは問題である
3. 0 : このような問題には関心がない

### ① 「宗教によっては女性が教団の特定の役職や地位につけないこと」

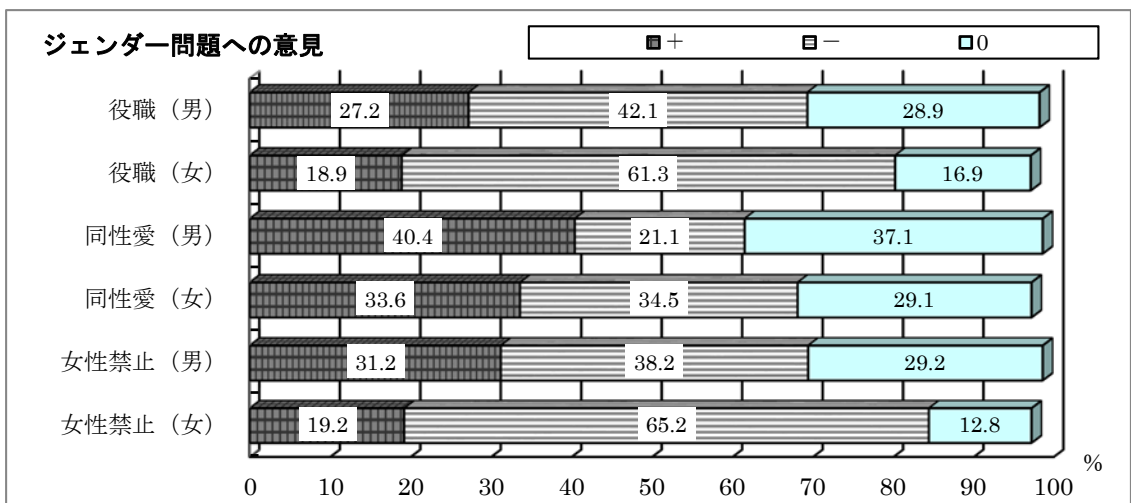
	[全体]		[男性]		[女性]	
	名	%	名	%	名	%
1. +	219	(21.7)	97	(27.2)	122	(18.9)
2. -	552	(54.7)	150	(42.1)	396	(61.3)
3. 0	212	(21.0)	103	(28.9)	109	(16.9)
4. 無回答	27	(2.7)	6	(1.7)	19	(2.9)

### ② 「宗教によっては、同性愛を禁じていること」

	[全体]		[男性]		[女性]	
	名	%	名	%	名	%
1. +	362	(35.8)	144	(40.4)	217	(33.6)
2. -	302	(29.9)	75	(21.1)	223	(34.5)
3. 0	321	(31.8)	132	(37.1)	188	(29.1)
4. 無回答	25	(2.5)	5	(1.4)	18	(2.8)

### ③ 「宗教によっては、山などの一部の神聖な場所には、女性が入ってはいけない」

	[全体]		[男性]		[女性]	
	名	%	名	%	名	%
1. +	235	(23.3)	111	(31.2)	124	(19.2)
2. -	563	(55.7)	136	(38.2)	421	(65.2)
3. 0	187	(18.5)	104	(29.2)	83	(12.8)
4. 無回答	25	(2.5)	5	(1.4)	18	(2.8)



## 5.新興宗教の事件後の宗教へのイメージ

	名	%
1.大変よくなった	9	(0.9)
2.少しよくなった	22	(2.2)
3.かわらない	314	(31.1)
4.少し悪くなった	353	(35.0)
5.大変悪くなった	277	(27.4)
6.無回答	35	(3.5)

## 6.火葬・納骨についての意識

### ①新しい葬法

「従来のお墓と異なり、野山や河川、海などに遺灰をまいたり、納骨堂にまつたりする方法を知っていましたか」

	名	%
1.はい	959	(95.0)
2.いいえ	38	(3.8)
3.無回答	13	(1.3)

### ②親が火葬または納骨堂にまつことを望んだ場合、従うか

	名	%
1.はい	817	(80.9)
2.いいえ	178	(17.6)
3.無回答	15	(1.5)

### ③自分が死んだとき、火葬や納骨堂への納骨を希望するか

	名	%
1.はい	715	(70.8)
2.いいえ	268	(26.5)
3.無回答	27	(2.7)

### ④今後の予想

「今後、火葬は増えると思いますか」

	名	%
1.はい	957	(94.8)
2.いいえ	42	(4.2)
3.無回答	11	(1.1)

### ⑤自分が希望する葬法

	名	%		名	%
1.神道	10	(1.0)	5.宗教色のない式	257	(25.4)
2.仏式	131	(13.0)	6.葬式をやらない	19	(1.9)
3.キリスト教式	201	(19.9)	7.どれでもいい	325	(32.2)
4.その他の宗教による式	38	(3.8)	8.無回答	29	(2.9)

## [VI] 最近の情報手段

## 1. ニュースを知る手段

「日常的にニュースを知る手段として、あなたがもっとも多く用いているもの」(複数回答)

	[全体]		[男性]		[女性]	
	名	%	名	%	名	%
1.新聞	311	(32.8)	135	(37.9)	192	(29.7)
2.週刊誌	11	( 1.1)	5	( 1.4)	6	( 0.9)
3.テレビ	782	(77.4)	259	(72.8)	517	(80.0)
4.ラジオ	47	( 4.7)	12	( 3.4)	35	( 5.4)
5.インターネット	36	( 3.6)	16	( 4.5)	20	( 3.1)
6.無回答	17	( 1.7)	4	( 1.1)	13	( 2.0)

## 2. コミュニケーションの手段

「日常的なコミュニケーションの手段として、あなたが用いているもの」(複数回答)

	[全体]		[男性]		[女性]	
	名	%	名	%	名	%
1.ポケベル	430	(42.6)	128	(36.0)	298	(46.1)
2.携帯電話・PHS	631	(62.5)	237	(66.6)	390	(60.4)
3.一般電話	792	(78.4)	260	(73.0)	525	(81.3)
4.電子メール・パソコン通信	320	(31.7)	124	(34.8)	193	(29.9)
5.ファクス	24	( 2.4)	9	( 2.5)	14	( 2.2)
6.手紙	373	(36.9)	60	(16.9)	310	(48.0)
7.無回答	17	( 1.7)	5	( 1.4)	12	( 1.9)

\*手紙は、女性の方が圧倒的に利用の割合が高い。ポケベルは日本よりまだ用いられている。携帯電話・PHSは6割を超えている。