

第1回学生宗教意識調査

[I] 回答者の概要

1.回答者数

総回答者	4,058 名
有効回答者	3,773 名 (93.0%)

*すべての回答に矛盾なく記載した回答、及び微細な記入漏れ、ミス等にとどまる回答を有効回答とした。

2.回答者の性別

	名	%
男性	1,308	(34.7)
女性	2,446	(64.8)
無回答	19	(0.5)

*女子大学、及び看護学校がいくつか含まれるため、女性が多い。

3.回答者の学年

	名	%
1年生	1,860	(49.3)
2年生	1,163	(30.8)
3年生	446	(11.8)
4年生	271	(7.2)
その他	2	(0.1)
無回答	31	(0.8)

*一般教育等、学生の多い授業を主な対象としたため、1、2年生が8割である。

4.回答者の生活形態

	名	%
親と同居	1,991	(52.8)
一人暮らし	1,236	(32.8)
寮	377	(10.0)
その他	143	(3.8)
無回答	26	(0.7)

5.大学・専門学校の別

	名	%
大学・短期大学(以下、大学と表記)	3,214	(85.2)
専門学校等(以下、専門学校と表記)	559	(14.8)

[Ⅱ]身の回りの宗教についての意識・関心

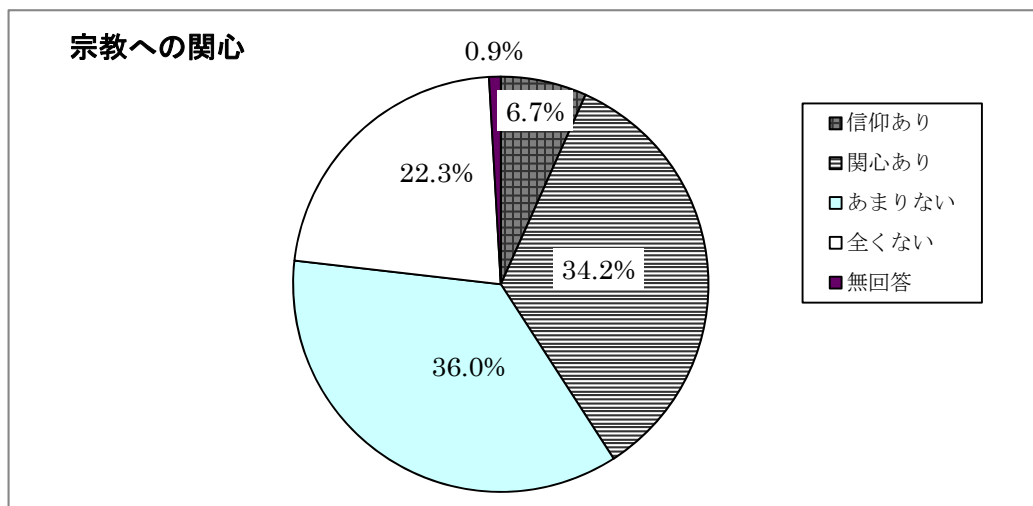
1.宗教への関心

「あなたは宗教にどの程度関心がありますか」という問への回答

	名	%
1.現在信仰を持っている	251	(6.7)
2.信仰は持っていないが、宗教に関心がある	1,289	(34.2)
3.信仰は持っていないし、宗教にもあまり関心がない	1,358	(36.0)
4.信仰は持っていないし、宗教にもまったく関心がない	840	(22.3)
5.無回答	35	(0.9)

・男女別、及び大学・専門学校の別による比較

	[男性]		[女性]		[大学]		[専門学校]	
	名	%	名	%	名	%	名	%
1.	105	(8.0)	146	(6.0)	213	(6.6)	38	(6.8)
2.	452	(34.6)	828	(33.9)	1,238	(38.5)	51	(9.1)
3.	447	(34.2)	906	(37.0)	1,154	(35.9)	204	(36.5)
4.	296	(22.6)	539	(22.0)	586	(18.2)	254	(45.4)
5.	8	(0.6)	27	(1.1)	23	(0.7)	12	(2.1)

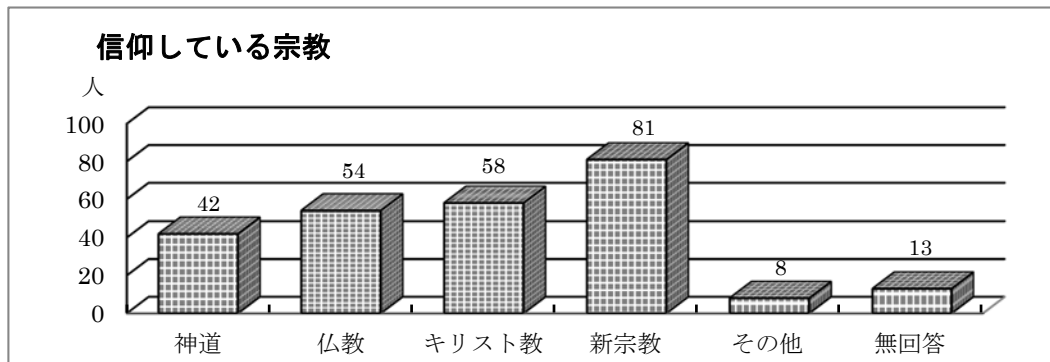


*信仰をもっていると回答した人の数が通常の調査に比べてかなり低い。1992年に実施した「宗教と教育に関する調査研究」プロジェクトの調査結果(以下「92年度調査」と略記)に比べても半分近くに減っている。「宗教に関心がある」と回答した人も同様に5%ほど減少している。理由の1つに、オウム真理教事件の影響を想定できる。

⇒「1.宗教への関心」に「1.現在信仰を持っている」と回答した251名に対する質問(以下①～④)

①信仰の内容(重複回答)

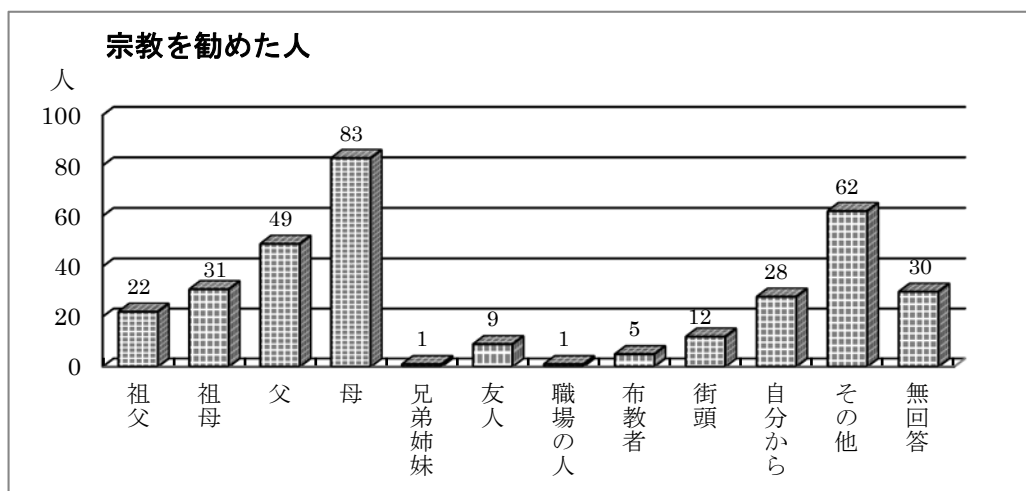
	名	%		名	%
神道	42	(16.7)	新宗教	81	(32.3)
仏教	54	(21.5)	その他	8	(3.2)
キリスト教	58	(23.1)	無回答	13	(5.2)



*新宗教には外来の新宗教も含めてある(以下同様)。神道が他の調査に比べて若干多いが、これは国学院大学が調査対象になっていることがいづらか関係していると考えられる。新宗教でもっとも多いのは創価学会(41名)である。

②その宗教を勧めた人(重複回答)

	名	%		名	%
1.祖父	22	(8.8)	7.職場の人	1	(0.4)
2.祖母	31	(12.4)	8.布教にきた人	5	(2.0)
3.父	49	(19.5)	9.街頭で声をかけた人	12	(4.8)
4.母	83	(33.1)	10.自分から進んで	28	(11.2)
5.兄弟姉妹	1	(0.4)	11.その他	62	(24.7)
6.友人	9	(3.6)	12.無回答	30	(12.0)



*入信に当たっては、やはり家族の影響がもっとも大きいことが分かる。とくに母親の影響が顕著であり、3人に1人の割合である。母親の影響の大きさは他の調査結果とも一致する。

③どの程度熱心に信仰しているか

	名	%
1.熱心である	54	(21.5)
2.普通である	117	(46.6)
3.あまり熱心ではない	58	(23.1)
4.無回答	22	(8.8)

④他人に自分の信仰を勧めたことがあるか

	名	%
1. ない	185	(73.7)
2. 2、3人に勧めたことがある	32	(12.7)
3. 数人から十数人に勧めたことがある	10	(4.0)
4. 十数人以上に勧めたことがある	6	(2.4)
5. 無回答	18	(7.2)

⇒「1.宗教への関心」に「2.信仰は持っていないが、宗教に関心がある」と回答した1,289名に対する質問

⑤関心を持っているもの(重複回答)

	名	%
1.聖書や仏教経典などの宗教書	489	(37.9)
2.宗教を扱った小説やノンフィクション	298	(23.1)
3.宗教教団や世界の宗教などを扱ったテレビ番組	629	(48.8)
4.神社や仏閣などの宗教施設の見学	429	(33.3)
5.その他	317	(24.6)

*「その他」で具体的な内容を挙げた中では、宗教学への関心、宗教自体への関心、オウム真理教への関心などが多いが目立った。なぜ宗教が存在するのかを知りたいという形での関心が多いことが分かる。

⇒「1.宗教への関心」に「3.信仰は持っていないし、宗教にもあまり関心がない」または「4.信仰は持っていないし、宗教にも全く関心がない」と回答した2,198名に対する質問

⑥宗教に関心がない理由(重複回答)

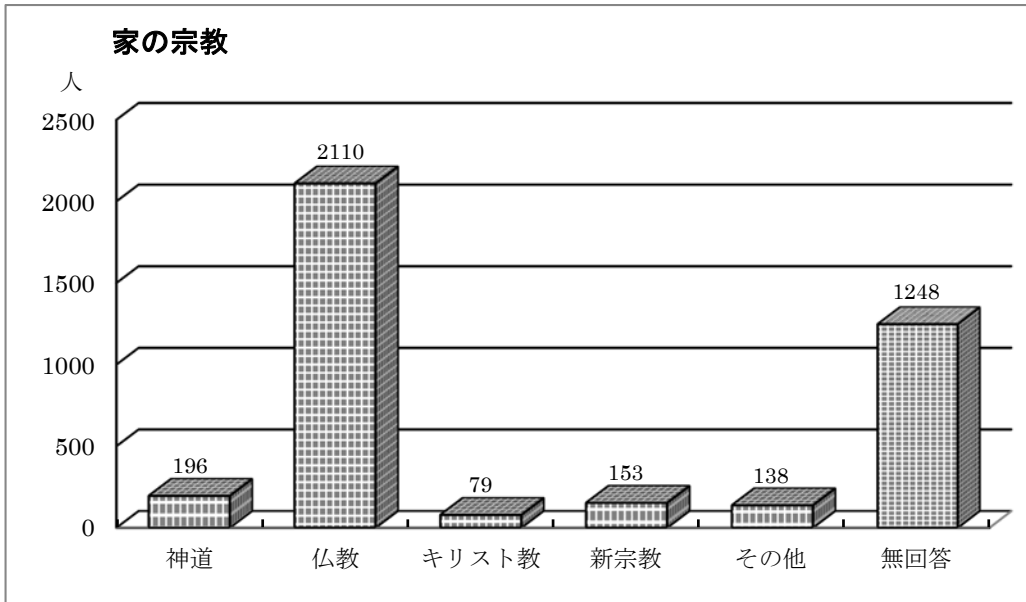
	名	%
1.宗教に関する嫌な体験があるから	72	(3.3)
2.何となく嫌いだから	279	(12.7)
3.関心がないから	1,239	(56.4)
4.宗教の必要性を感じていないから	984	(44.8)

・男女別、及び大学・専門学校の別による比較

	[男性]		[女性]		[大学]		[専門学校]	
	名	%	名	%	名	%	名	%
1.	32	(4.3)	39	(2.7)	68	(3.9)	4	(0.9)
2.	100	(13.5)	178	(12.3)	229	(13.2)	50	(10.9)
3.	352	(47.4)	882	(61.0)	927	(53.3)	312	(68.1)
4.	369	(49.7)	613	(42.4)	825	(47.4)	159	(34.7)

2.家の宗教について(重複回答)

	名	%		名	%
神道	196	(5.2)	新宗教	153	(4.1)
仏教	2,110	(55.9)	その他	138	(3.7)
キリスト教	79	(2.1)	無回答	1,248	(33.1)



* 「家の宗教があるか」と聞いた場合には、仏教宗派の名前が多くあがる。また神道が他の調査に比べて多いが、これは国学院大学が調査対象になっていることがかなり関係している。

3.父の宗教

質問「あなたのお父さんは個人で信仰を持っていますか」

	名	%
はい	280	(7.4)
いいえ	3,419	(90.6)
無回答	74	(2.0)

⇒ 「3.父の宗教」に「はい」と回答した280名に対する質問

①その宗教名(重複回答)

	名	%		名	%
神道	50	(17.9)	新宗教	63	(22.5)
仏教	109	(38.9)	その他	16	(5.7)
キリスト教	39	(13.9)	無回答	11	(3.9)

4.母の宗教

質問「あなたのお母さんは個人で信仰を持っていますか」

	名	%
はい	401	(10.6)
いいえ	3,329	(88.2)
無回答	43	(1.1)

⇒「3.母の宗教」に「はい」と回答した401名に対する質問

①その宗教名(重複回答)

	名	%		名	%
神道	38	(9.5)	新宗教	125	(31.2)
仏教	126	(31.4)	その他	24	(6.0)
キリスト教	88	(21.9)	無回答	11	(2.7)

5.宗教的習俗への関わり

①「あなたの家族は今年の初詣はどうしましたか」

	名	%
1.家族で行った	1,288	(34.1)
2.行った家族もいるが自分では行かなかった	808	(21.4)
3.自分だけで行った	645	(17.1)
4.誰も行かなかった	857	(22.7)
5.その他	149	(3.9)
6.無回答	26	(0.7)

②「あなたの家族は去年のクリスマスはどうしましたか」(重複回答)

	名	%
1.家族でクリスマスパーティーを開いた	1,052	(27.9)
2.家族の誰かと教会に行った	38	(1.0)
3.家族では特に何もしなかった	2,441	(64.7)
4.その他	229	(6.1)

*その他は、ケーキを食べただけという回答が多かった。

③「あなたの家族は去年のお盆の墓参りはどうしましたか」

	名	%
1.家族で行った	1,689	(44.8)
2.行った家族もいるが自分では行かなかった	1,311	(34.7)
3.自分だけで行った	40	(1.1)
4.誰も行かなかった	580	(15.4)
5.その他	123	(3.3)
6.無回答	30	(0.8)

6.友人の信仰について

質問「あなたの友だちの中に信仰をもっている人がいますか」

	[全体]		[男性]		[女性]	
	名	%	名	%	名	%
はい	1,369	(36.3)	381	(29.1)	980	(40.1)
いいえ	2,373	(62.9)	912	(69.7)	1,450	(59.3)
無回答	31	(0.8)	15	(1.1)	16	(0.7)

・大学・専門学校別

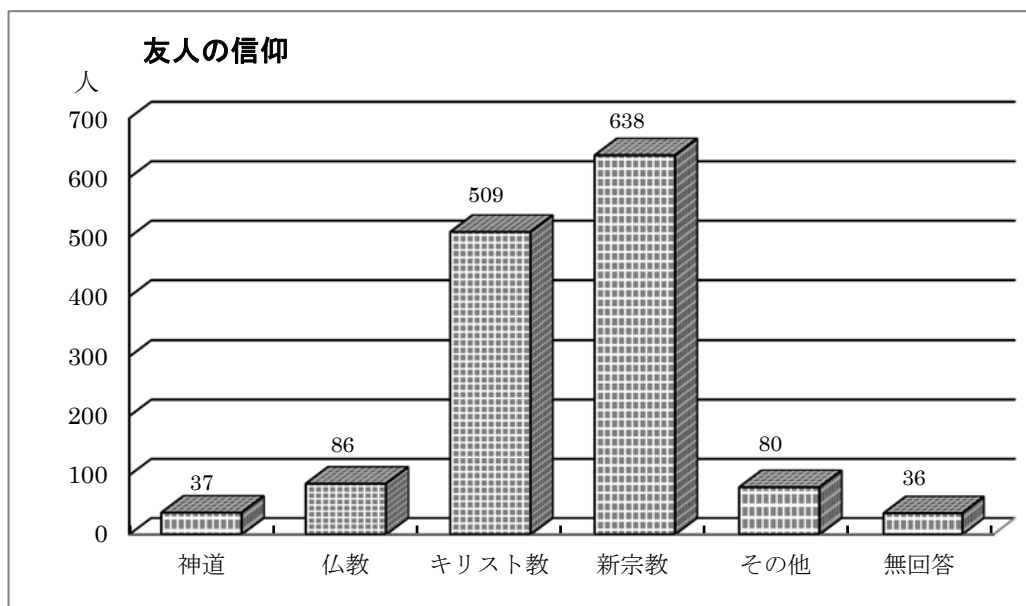
	[大学]		[専門学校]	
	名	%	名	%
はい	1,214	(37.8)	155	(27.7)
いいえ	1,976	(61.5)	397	(71.0)
無回答	24	(0.7)	7	(1.3)

* 友達の信仰について言及する割合が、男性と女性、また大学と専門学校とで、だいぶ異なるが、この理由については明確ではない。

⇒ 「6.友人の信仰について」に「はい」と回答した1,369名に対する質問 (以下①～②)

①その友人の宗教は何か(重複回答)

	名	%		名	%
神道	37	(2.7)	新宗教	638	(46.6)
仏教	86	(6.3)	その他	80	(5.8)
キリスト教	509	(37.2)	無回答	36	(2.6)



*友人の宗教を聞くと、自分の場合に比べて新宗教の割合がかなり多くなっていくことに注意。自分の信仰は隠しても、友人のことについて書きやすいとか、新宗教は記憶に残りやすいといった要因を想定できる。新宗教の中では創価学会が過半数を占める(336名)。

②その友人への態度

	名	%
1.他の友人と変わらない態度で接している	1,007	(73.6)
2.やや気にしながら接している	132	(9.6)
3.だいぶ気にしながら接している	22	(1.6)
4.その信仰をやめるように勧めている	9	(0.7)
5.その他	42	(3.1)
6.無回答	157	(11.5)

*大半は友人の信仰をそれほど気にしていないと言える。男女差もほとんどない。

⇒「6.友人の信仰について」に「いいえ」と回答した2,373名に対する質問

③「もしある友人が宗教を信じていると分かったらどうしますか」という問

	名	%
1.今までと変わらず接する	1,198	(50.5)
2.友人が信じている宗教によってはつきあい方を変える	730	(30.8)
3.その友人とはつきあいをやめる	19	(0.8)
4.その他	102	(4.3)
5.無回答	324	(13.7)

[Ⅲ] 宗教に関する意見

1. 宗教に関する一般的な話題への意見

回答の選択肢

1.++ : そう思う	2.+ : どちらかといえばそう思う
3.- : どちらかといえばそう思わない	4.-- : そう思わない

① 「どんなに科学が発達しても宗教は人間に必要なだ」

	[全体]		[男性]		[女性]	
	名	%	名	%	名	%
1.++	653	(17.3)	302	(23.1)	348	(14.2)
2.+	1,364	(36.2)	435	(33.3)	921	(37.7)
3.-	897	(23.8)	261	(20.0)	631	(25.8)
4.--	852	(22.6)	307	(23.5)	542	(22.2)
5.無回答	7	(0.2)	3	(0.2)	4	(0.2)

② 「宗教でガンなどの難病が治るはずはない」

	[全体]		[男性]		[女性]	
	名	%	名	%	名	%
1.++	1,976	(52.4)	719	(55.0)	1,249	(51.1)
2.+	901	(23.9)	235	(18.0)	661	(27.0)
3.-	574	(15.2)	207	(15.8)	364	(14.9)
4.--	319	(8.5)	145	(11.1)	171	(7.0)
5.無回答	3	(0.1)	2	(0.2)	1	(0.0)

③ 「すばらしい宗教家がいたら、話を聞いてみたい」

	[全体]		[男性]		[女性]	
	名	%	名	%	名	%
1.++	697	(18.5)	330	(25.2)	365	(14.9)
2.+	843	(22.3)	290	(22.2)	548	(22.4)
3.-	917	(24.3)	272	(20.8)	640	(26.2)
4.--	1,313	(34.8)	413	(31.6)	893	(36.5)
5.無回答	3	(0.1)	3	(0.2)	0	(0.0)

④ 「宗教団体はたいてい金集めに熱心だ」

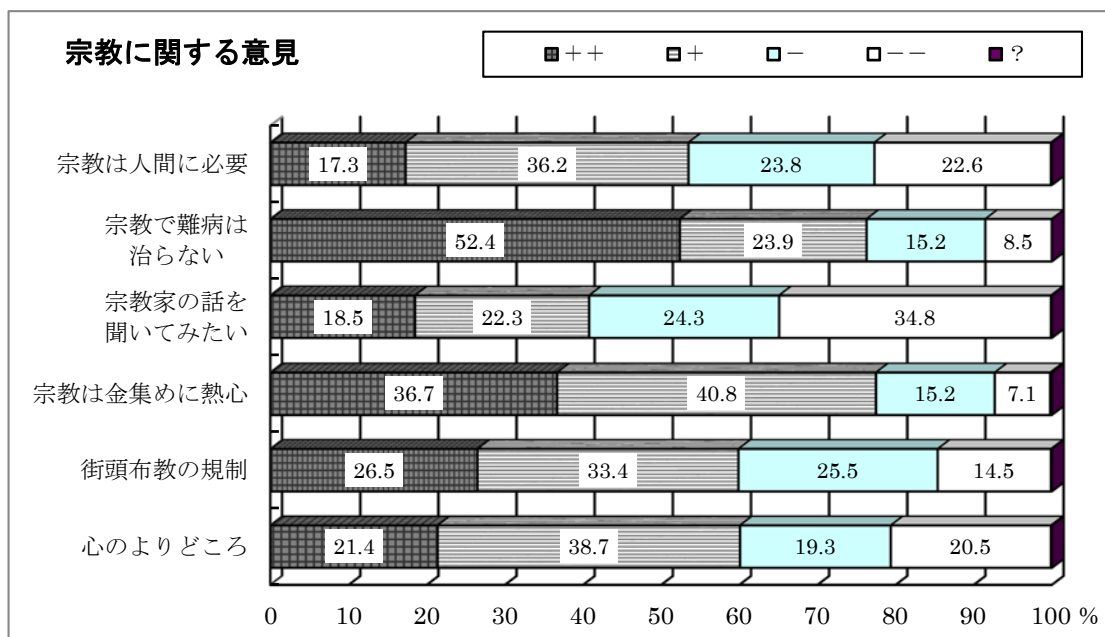
	[全体]		[男性]		[女性]	
	名	%	名	%	名	%
1.++	1,384	(36.7)	579	(44.3)	796	(32.5)
2.+	1,540	(40.8)	471	(36.0)	1,062	(43.4)
3.-	574	(15.2)	166	(12.7)	408	(16.7)
4.--	269	(7.1)	90	(6.9)	176	(7.2)
5.無回答	6	(0.2)	2	(0.2)	4	(0.2)

⑤「街頭での布教は迷惑だから、法律によって規制すべきだ」

	[全体]		[男性]		[女性]	
	名	%	名	%	名	%
1.++	1,000	(26.5)	343	(26.2)	654	(26.7)
2.+	1,261	(33.4)	347	(26.5)	907	(37.1)
3.-	964	(25.5)	348	(26.6)	613	(25.1)
4.--	546	(14.5)	269	(20.6)	271	(11.1)
5.無回答	2	(0.1)	1	(0.1)	1	(0.0)

⑥「宗教を信じると、心のよりどころができる」

	[全体]		[男性]		[女性]	
	名	%	名	%	名	%
1.++	806	(21.4)	292	(22.3)	509	(20.8)
2.+	1,461	(38.7)	477	(36.5)	977	(39.9)
3.-	727	(19.3)	237	(18.1)	484	(19.8)
4.--	772	(20.5)	301	(23.0)	470	(19.2)
5.無回答	7	(0.2)	1	(0.1)	6	(0.2)



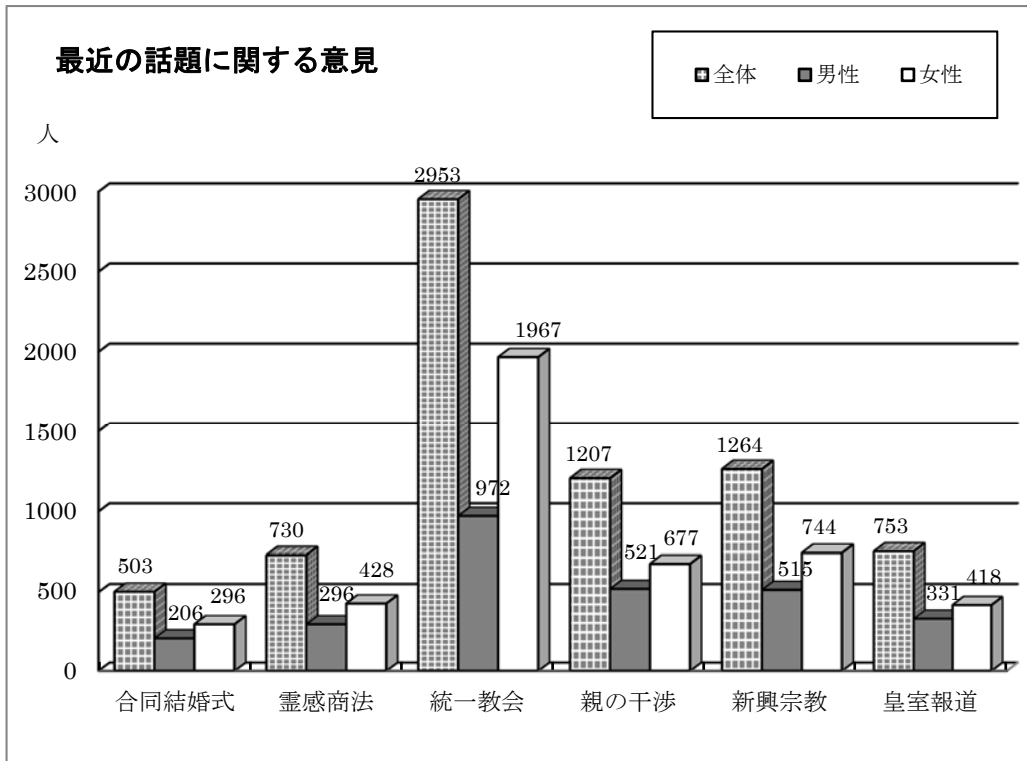
* 科学が発達しても宗教は必要だという考えに肯定的な人は5割を超える。これは宗教は心のよりどころになると考える割合と近い。しかし病気治しへの信頼度は低い。他方、宗教団体は金集めに熱心だというイメージはかなりのものがある。これも体験というよりメディアの影響が大きいと思われる。

* 街頭の布教はよほど迷惑に感じているようで、法によって規制すべきという意見に肯定的な人が、ほぼ6割に達する。

2.最近の宗教関係の話題に関する意見

それぞれの意見のうち賛成するものに○をつける(重複回答)

	[全体]		[男性]		[女性]	
	名	%	名	%	名	%
①統一教会の合同結婚式など法律 を作ってもやめさせるべきだ	503	(13.3)	206	(15.7)	296	(12.1)
②いわゆる靈感商法は、 だまされる方が悪い	730	(19.3)	296	(22.6)	428	(17.5)
③桜田淳子や山崎浩子の事件が 起こるまで、統一教会に ついては何も知らなかった	2,953	(78.3)	972	(74.3)	1,967	(80.4)
④成人した子供の信仰に 親が干渉するのはおかしい	1,207	(32.0)	521	(39.8)	677	(27.7)
⑤新興宗教の報道は批判的なも のかたよっている	1,264	(33.5)	515	(39.4)	744	(30.4)
⑥皇室を芸能人と同列に扱って 報道するのはよくない	753	(20.0)	331	(25.3)	418	(17.1)



*統一教会について知識が、タレントの合同結婚式参加についてのマスコミ報道によって得られたものであることが歴然としている。

*親が子供の信仰に干渉するのはおかしいという意見には、男女差がかなり大きかったです。

3. 散骨・自然葬について

質問「散骨・自然葬について知っていますか」

	[全体]		[男性]		[女性]		[大学]		[専門学校]	
	名	%	名	%	名	%	名	%	名	%
1.はい	2,509	(66.5)	858	(65.6)	1,637	(66.9)	2,249	(70.0)	260	(46.5)
2.いいえ	1,254	(33.2)	444	(33.9)	805	(32.9)	960	(29.9)	294	(52.6)
3.無回答	10	(0.3)	6	(0.5)	4	(0.2)	5	(0.2)	5	(0.9)

* 散骨・自然葬という言葉を知っているのが、ほぼ3分の2である。大学生の方が、専門学校生より知っている。専門学校は大半が看護学校であったにもかかわらず、この結果となった。

⇒ 「3.散骨・自然葬について」に「はい」と答えた2,509名に対する質問

①「親が散骨・自然葬を望んだ場合、あなたはそれに従いますか」

	[全体]		[男性]		[女性]		[大学]		[専門学校]	
	名	%	名	%	名	%	名	%	名	%
1.はい	1,931	(77.0)	671	(78.2)	1,247	(76.2)	1,759	(78.2)	172	(66.2)
2.いいえ	546	(21.8)	173	(20.2)	372	(22.7)	462	(20.5)	84	(32.3)
3.無回答	32	(1.3)	14	(1.6)	18	(1.1)	28	(1.2)	4	(1.5)

②「自分が死ぬときのことを考えた場合、散骨・自然葬を望みますか」

	[全体]		[男性]		[女性]		[大学]		[専門学校]	
	名	%	名	%	名	%	名	%	名	%
1.はい	766	(30.5)	278	(32.4)	481	(29.4)	715	(31.8)	51	(19.6)
2.いいえ	1,627	(64.8)	542	(63.2)	1,079	(65.9)	1,429	(63.5)	198	(76.2)
3.無回答	116	(4.6)	38	(4.4)	77	(4.7)	105	(4.7)	11	(4.2)

【IV】 超常現象・神秘現象等についての関心・意見

1. 超常現象等を信じるか

回答の選択肢

1.++ : 信じる	2.+ : ありうと思う	3.- : あまり信じない	4.-- : 否定する
5.? : その事柄を知らない			

① 宜保愛子の霊視

	[全体]		[男性]		[女性]	
	名	%	名	%	名	%
1.++	233	(6.2)	75	(5.7)	157	(6.4)
2.+	743	(19.7)	198	(15.1)	543	(22.2)
3.-	1,475	(39.1)	444	(33.9)	1,024	(41.9)
4.--	1,200	(31.8)	544	(41.6)	647	(26.5)
5.?	117	(3.1)	45	(3.4)	72	(2.9)
6.無回答	5	(0.1)	2	(0.2)	3	(0.1)

②前田和慧の靈視

	[全体]	[男性]	[女性]
	名 %	名 %	名 %
1.++	198 (5.2)	54 (4.1)	144 (5.9)
2.+	457 (12.1)	132 (10.1)	324 (13.2)
3.-	792 (21.0)	258 (19.7)	530 (21.7)
4.--	604 (16.0)	344 (26.3)	255 (10.4)
5.?	1,714 (45.4)	518 (39.6)	1,187 (48.5)
6.無回答	8 (0.2)	2 (0.2)	6 (0.2)

③ノストラダムスによる1999年の終末予言

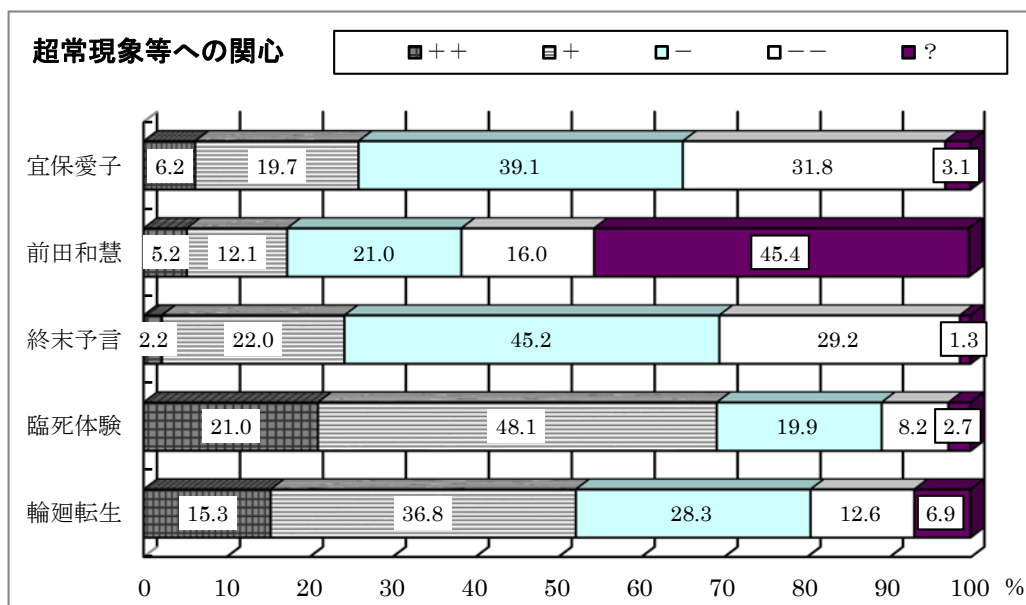
	[全体]	[男性]	[女性]
	名 %	名 %	名 %
1.++	83 (2.2)	31 (2.4)	51 (2.1)
2.+	831 (22.0)	227 (17.4)	598 (24.4)
3.-	1,707 (45.2)	490 (37.5)	1,213 (49.6)
4.--	1,101 (29.2)	546 (41.7)	547 (22.4)
5.?	49 (1.3)	14 (1.1)	35 (1.4)
6.無回答	2 (0.1)	0 (0.0)	2 (0.1)

④臨死体験

	[全体]	[男性]	[女性]
	名 %	名 %	名 %
1.++	793 (21.0)	233 (17.8)	555 (22.7)
2.+	1,815 (48.1)	573 (43.8)	1,231 (50.3)
3.-	749 (19.9)	287 (21.9)	460 (18.8)
4.--	310 (8.2)	188 (14.4)	121 (4.9)
5.?	103 (2.7)	26 (2.0)	77 (3.1)
6.無回答	3 (0.1)	1 (0.1)	2 (0.1)

⑤輪廻転生

	[全体]	[男性]	[女性]
	名 %	名 %	名 %
1.++	577 (15.3)	162 (12.4)	412 (16.8)
2.+	1,390 (36.8)	381 (29.1)	1,005 (41.1)
3.-	1,067 (28.3)	433 (33.1)	626 (25.6)
4.--	475 (12.6)	284 (21.7)	189 (7.7)
5.?	259 (6.9)	47 (3.6)	210 (8.6)
6.無回答	5 (0.1)	1 (0.1)	4 (0.2)



2. 占いについて

回答の選択肢

- | | |
|-------------------|------------------------------|
| 1. ++ : かなり当たると思う | 2. + : 当たることもあると思う |
| 3. -- : 当たらない | 4. ? : 関心がないのでどんなことをするのか知らない |

① 生まれ月による星占い

	[全体]		[男性]		[女性]	
	名	%	名	%	名	%
1. ++	200	(5.3)	52	(4.0)	146	(6.0)
2. +	2,255	(59.8)	572	(43.7)	1,677	(68.6)
3. --	1,176	(31.2)	590	(45.1)	576	(23.5)
4. ?	138	(3.7)	92	(7.0)	45	(1.8)
5. 無回答	4	(0.1)	2	(0.2)	2	(0.1)

② 手相

	[全体]		[男性]		[女性]	
	名	%	名	%	名	%
1. ++	404	(10.7)	72	(5.5)	328	(13.4)
2. +	2,221	(58.9)	632	(48.3)	1,582	(64.7)
3. --	932	(24.7)	496	(37.9)	429	(17.5)
4. ?	216	(5.7)	108	(8.3)	107	(4.4)
5. 無回答	0	(0.0)	0	(0.0)	0	(0.0)

③姓名判断

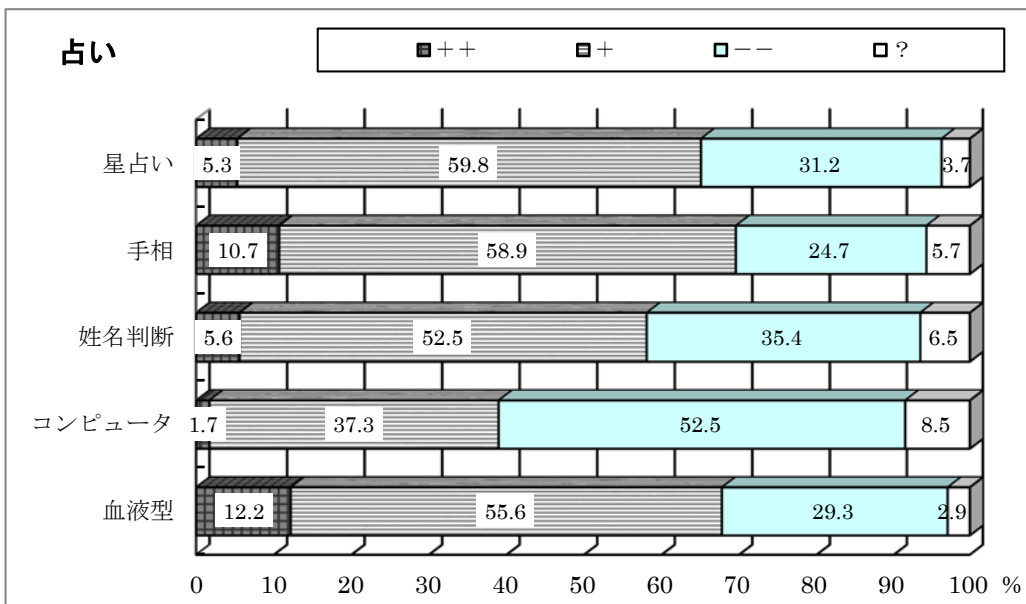
	[全体]		[男性]		[女性]	
	名	%	名	%	名	%
1.++	213	(5.6)	45	(3.4)	165	(6.7)
2.+	1,979	(52.5)	524	(40.1)	1,449	(59.2)
3.--	1,335	(35.4)	610	(46.6)	716	(29.3)
4.?	246	(6.5)	129	(9.9)	116	(4.7)
5.無回答	0	(0.0)	0	(0.0)	0	(0.0)

④コンピュータ占い

	[全体]		[男性]		[女性]	
	名	%	名	%	名	%
1.++	64	(1.7)	21	(1.6)	43	(1.8)
2.+	1,407	(37.3)	421	(32.2)	978	(40.0)
3.--	1,980	(52.5)	714	(54.6)	1,257	(51.4)
4.?	321	(8.5)	152	(11.6)	167	(6.8)
5.無回答	1	(0.0)	0	(0.0)	1	(0.0)

⑤血液型による性格判断

	[全体]		[男性]		[女性]	
	名	%	名	%	名	%
1.++	461	(12.2)	133	(10.2)	326	(13.3)
2.+	2,097	(55.6)	576	(44.0)	1,510	(61.7)
3.--	1,105	(29.3)	527	(40.3)	573	(23.4)
4.?	109	(2.9)	72	(5.5)	36	(1.5)
5.無回答	1	(0.0)	0	(0.0)	1	(0.0)



3.サイババについて

質問「サイババについて知っていますか」

	[全体]		[男性]		[女性]	
	名	%	名	%	名	%
1.はい	2,810	(74.5)	991	(75.8)	1,807	(73.9)
2.いいえ	958	(25.4)	316	(24.2)	635	(26.0)
3.無回答	5	(0.1)	1	(0.1)	4	(0.2)

*約4分の3が知っていると答えており、また男女差もほとんどない。しかし、次の問で分かるように、評価に関しては一部若干の男女差が見られる。

⇒「3.サイババについて」に「はい」と答えた2,810名に対する質問
次のうち、同意する意見にすべて○をつける

	[全体]		[男性]		[女性]	
	名	%	名	%	名	%
1.ビブティ(聖なる灰)を出すのはインチキだ	938	(33.4)	436	(44.0)	499	(27.6)
2.信頼の置けそうな宗教家である	169	(6.0)	67	(6.8)	102	(5.6)
3.もし日本に来るなら、ぜひ会ってみたい	943	(33.6)	286	(28.9)	655	(36.2)
4.このような人物を信仰する人の気が知れない	623	(22.2)	299	(30.2)	321	(17.8)

*全体としてあまり信頼は置かれていないようだが、関心は高い。とくに女性の方が関心をもっており、かつ否定的な見方をする人が少ない。

4.自己啓発セミナーについて

	名	%
1.参加したことがある	25	(0.7)
2.勧誘されたことがある	190	(5.0)
3.聞いたことがある	811	(21.5)
4.知らない	2,736	(72.5)
5.無回答	11	(0.3)

*参加したことがある人のうち、3人は全コースを終了したと答えているが、全体として自己啓発セミナーにはあまり関わっていないことが分かる。名前すら知らない人が7割以上である。