

Office365 バージョンアップ（変更）のお知らせ

現在、大学のメールシステムとして利用しているマイクロソフトの Office365 はグローバルでバージョンアップが順次行われており、本学の環境も年度内をめどにバージョンアップが行われるため、変更となる点についての概要を事前にお知らせします。

※バージョンアップの日程は決まり次第ホームページ等でお知らせします。

主な変更点

1. メール操作画面 OutlookWebApps（以下 OWA とする）のメニュー等、表示の変更
2. メールサーバー名の変更
3. Office365 ポータル画面の変更
4. チームサイトへの画面遷移の変更

変更点詳細

1. OWA 画面の変更点

① 新規作成

★予定表等のリンクが上部メニューに移動します。

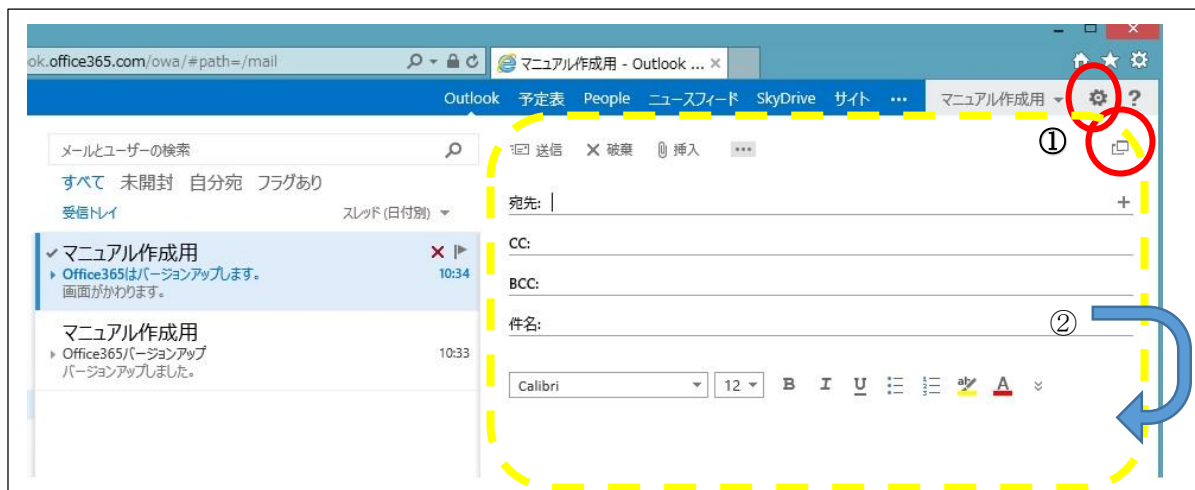


- People・・・連絡先／アドレス帳
- SkyDrive・・・保存フォルダ ※サイト内の「共有フォルダ」は保存すると他の利用者から参照されますので利用しないでください。
※正式な名称は SkyDrivePro であるため無償の WindowsLive の SkyDrive とは異なります。
- サイト・・・チームサイト (SharePoint オンライン)

新規作成画面

新規作成画面は画面の右半分に表示されます。

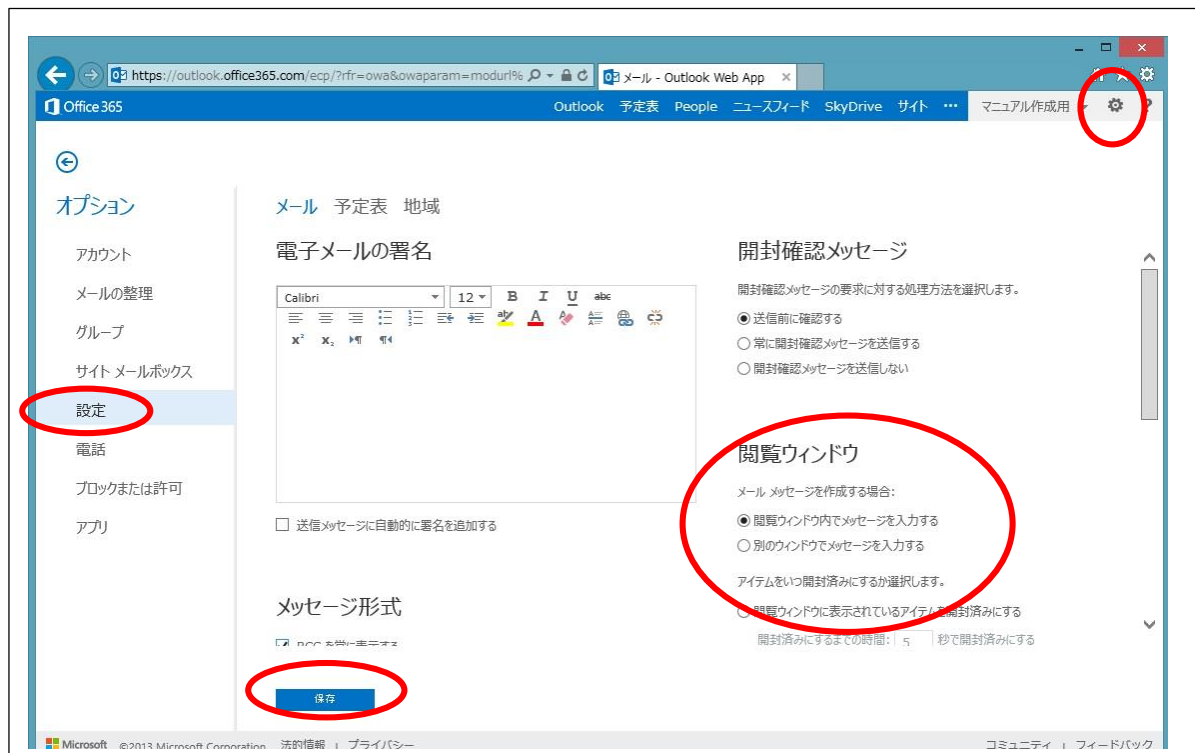
新規作成画面を単独で表示させる場合は右上の①アイコン「別のウィンドウで開く」をクリックしてください。「オプション」(右上?左  をクリックして表示) で変更すると、常に別ウィンドウで開くことができます。



※②の「件名」欄から本文欄へ移動する際、以下の場合、日本語入力が無効になる場合があります。「HTMLモード」ではなく「テキストモード」設定でかつ Internet Explorer を利用している場合、件名から「TAB」キーで移動すると日本語入力が無効になります。(2013.11.1 現在 修正依頼済み)

回避策→マウスのクリックで移動することで無効になりません。(または他のブラウザをご利用ください)

オプション画面



2. メールサーバー名の変更

WindowsLive メールなどメールソフトウェアを使用している場合はサーバー名の変更が必要です。

サーバー名は OWA のオプション（POP または IMAP アクセスの設定...）で確認できます。

設定する項目	バージョンアップ前	バージョンアップ後
メールクライアントソフトを利用する場合の IMAP,POP サーバー名	hxxprd0310.outlook.com pod51021.outlook.com など個人によって異なる	outlook.office365.com
SMTP サーバー		smtp.office365.com
スマートフォン の ExhcnageSync サーバー	m.outlook.com	outlook.office365.com

表示 URL の変更

ブラウザで表示される URL が①<https://hxxprd0310.outlook.com/owa/>～など個別のサーバー名を含むものから②<https://outlook.office365.com/owa/>～へ変更になります。

受信トレイを表示した状態でお気に入りに追加している場合、URL の変更により修正の必要があります。

お気に入りに登録する場合は以下の URL を登録してください。

<https://outlook.office365.com/owa/kokugakuin.ac.jp>

または <https://portal.microsoftonline.com>

(<https://outlook.com/owa/kokugakuin.ac.jp>)



3. Office365 ポータル画面の変更

Office365 ポータル画面が変更になります。※一定期間経過後、OWA 画面表示への
<https://portal.microsoftonline.com> からアクセスした場合



OWA メニュー（／チームサイト共通）

Outlook・・・OWA（受信トレイ）を開く

People・・・連絡先（アドレス帳）

サイト・・・SharePoint オンライン（個人用コンテンツ・チームサイト）

※個人用コンテンツの共有ドキュメントに保存すると他の利用者から参照されるため、試用しないでください。また個人用プロフィールは設定しないでください。

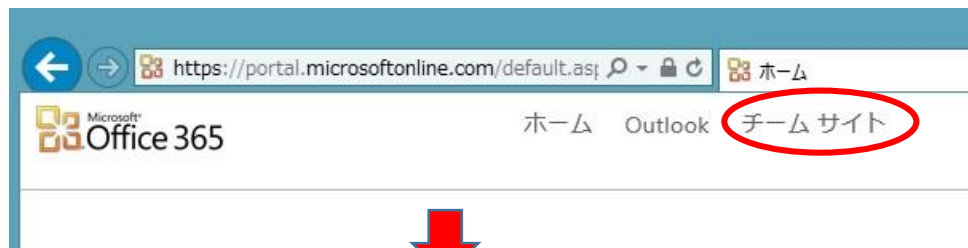


4. チームサイトへの画面遷移の変更

チームサイトの表示が無くなり、アクセス順番が変更になります。

バージョンアップ前

① OWA メニュー



② 共有スペーストップ

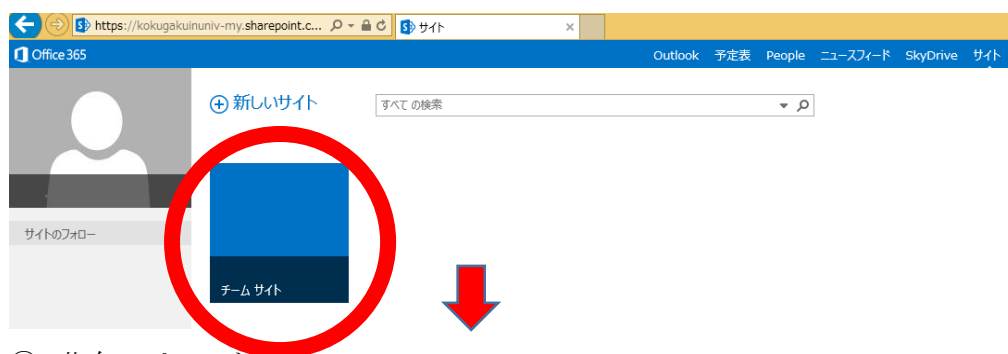


バージョンアップ後

① OWA メニュー



② SharePointOnline 個人用サイト



③ 共有スペーストップ

