

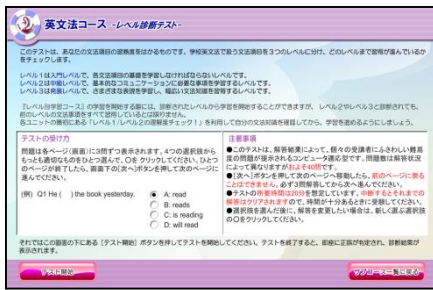
英文法コース 基本のご利用方法

1 サブコース一覧



英文法コースのサブコース一覧画面です。4つのサブコースがあります。学習するサブコースを選択して「[ユニット一覧へ]」ボタンをクリックします。

2 レベル診断テスト



レベル診断テストサブコースでは、入門・中級・発展のどのレベルにあるのかを判定するテストを行います。注意事項をよく読んでから取り組んでください。

3 レベル別学習



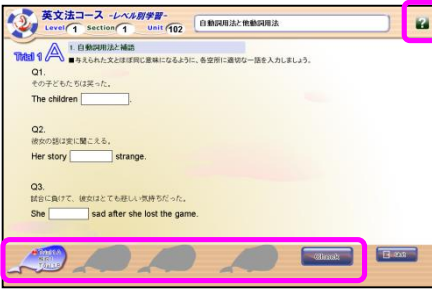
レベル別学習サブコースでは中学・高校で学習した英文法の理解を深めます。レベル1(入門)、レベル2(中級)、レベル3(発展)の3つのレベルに分かれています。

4 レベル別学習 ユニット一覧



各レベルは48の学習ユニット、5つの確認テスト、4つの修了テストに分かれています。学習を始めるには、レベルとセクションを選んで、学習したいユニットをクリックします。

5 レベル別学習 学習画面1



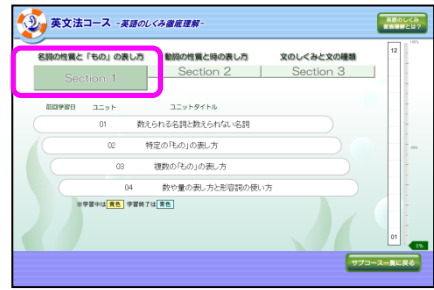
学習は順番通りに進みます。未学習のステップがあれば先には進めませんのでご注意ください。途中操作が分らない場合は、画面右上の「？」ボタンをクリックします。

6 レベル別学習 学習画面2



確認を重ねながら文法項目への理解を深めます。ユニットの学習を終える時は、画面右下の「[Quit]」ボタンをクリックします。

7 英語のしくみ徹底理解 ユニット一覧



英語のしくみ徹底理解サブコースは、「名詞」、「動詞」、「文のしくみ」を各4ユニットずつ、合計12ユニットを通して学習します。学習を始めるにはセクションを選んで、ユニットをクリックします。

8 英語のしくみ徹底理解 学習画面



ユニットは各項目に関する解説と練習問題で構成されています。「解説」、「やってみよう」、「例題」に取り組みます。操作方法が分からない場合は、画面右上の「？」ボタンをクリックします。

9 ドリルランド



ドリルランドサブコースは、クイズ、チャンツ、ディクテーションを通じて文法学習を行います。