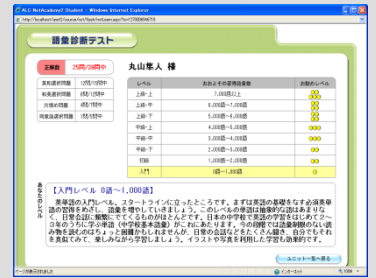


<スーパースタANDARDコースの学習の流れ>

レベル診断テスト テスト時間の目安: 15~20分



はじめに必ず診断テストを受けてください。現在の英語力をチェックします。「語彙診断テスト」は約15分、「リスニング診断テスト」は約20分程度です。テストは各2セットずつあるのでコース学習前とコース学習後で成果を確認することも可能です。



リスニング 学習時間の目安: 通常モード20~40分、アドバンスモード10~20分



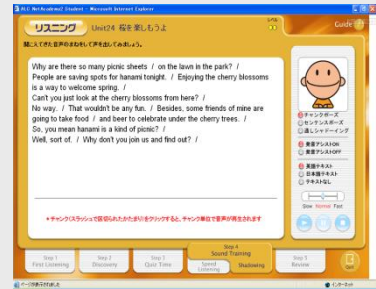
Step1 First Listening
ユニット全体を聞いて、聞き取れる部分と聞き取れない部分を区別します。

Step2 Discovery
英文や日本語訳、注釈機能を使って内容を理解します。

Step3 Quiz Time
ユニットの内容についての質問に答えて理解度をチェックします。

Step4 Sound Training
Speed Listening
スピードを変えて英語を聞き、速聴のトレーニングをします。
Shadowing
シャドーイングで音声を確実に聞き取るためのトレーニングをします。

Step5 Review
ユニットの英文、日本語訳、注釈を表示して学習の総まとめをします。



<アドバンスモード>

Step6 単語テスト
ユニットで学習した単語、熟語の確認をします。

Step7 ディクテーション
音声を聞いて正しい文章を入力し正確に聞き取れているか確認します。

Step8 並べかえ
音声を聞いて正しい順序に並べかえ、ユニットの内容の理解度をはかります。



リーディング 学習時間の目安: 通常モード20~40分、アドバンスモード10~20分



Step1 First Reading
ユニット全体を自分のペースで読み、リーディングスピードを計ります。

Step2 Discovery
英文や日本語訳、注釈機能を使って内容を理解します。

Step3 Quiz Time
ユニットの内容についての質問に答えて理解度をチェックします。

Step4 Reading Training
Speed Reading
フレーズやキーワード表示を使って、スピードリーディングのトレーニングをします。
Structural Training
主語、動詞トレーニングで英語特有の文法構造を理解します。

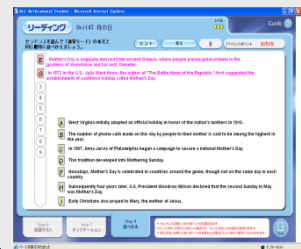
Step5 Review
ユニットの英文、日本語訳、注釈を表示して学習の総まとめをします。

<アドバンスモード>

Step6 単語テスト
ユニットで学習した単語、熟語の確認をします。

Step7 ディクテーション
音声を聞いて正しい文章を入力し正確に聞き取れているか確認します。

Step8 並べかえ
音声を聞いて正しい順序に並べかえ、ユニットの内容の理解度をはかります。



TOEIC®テスト演習 テスト時間の目安: 30~40分

出題形式は2006年5月にリニューアルされた新TOEIC®テストに対応しているため、新TOEIC®テストの流れと各部分の特徴を体験することができます。問題解答後はその場ですぐに採点画面が表示され、リスニング、リーディングの正解率もグラフで表示され、自分の弱点を明確に確かむことができます。また「弱点演習に再挑戦」を使って自分の弱点を徹底補強することができます。



※ 操作方法がわからない場合は、学習画面トップページにあるガイドをご覧ください。