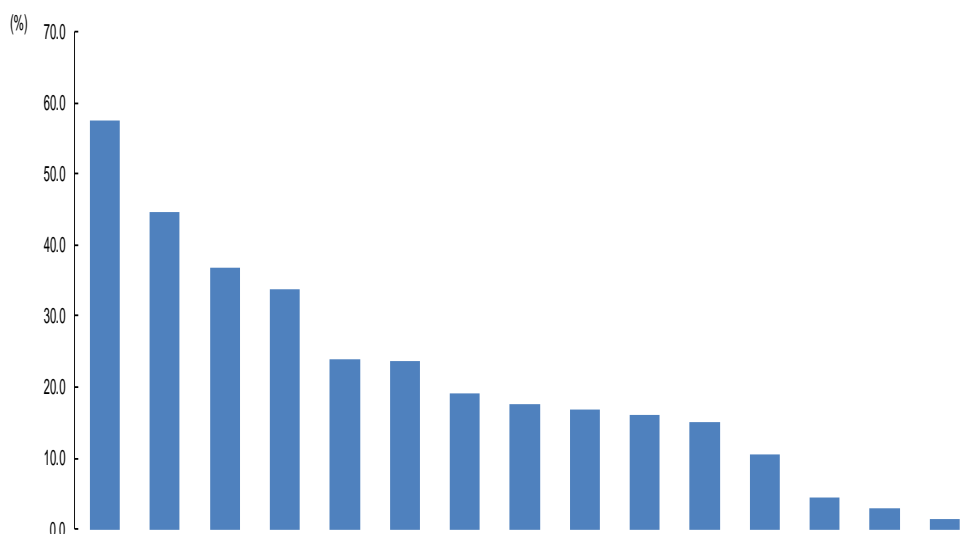


Q32 抱えている悩み(MA)

● 表側：学年 & 性別

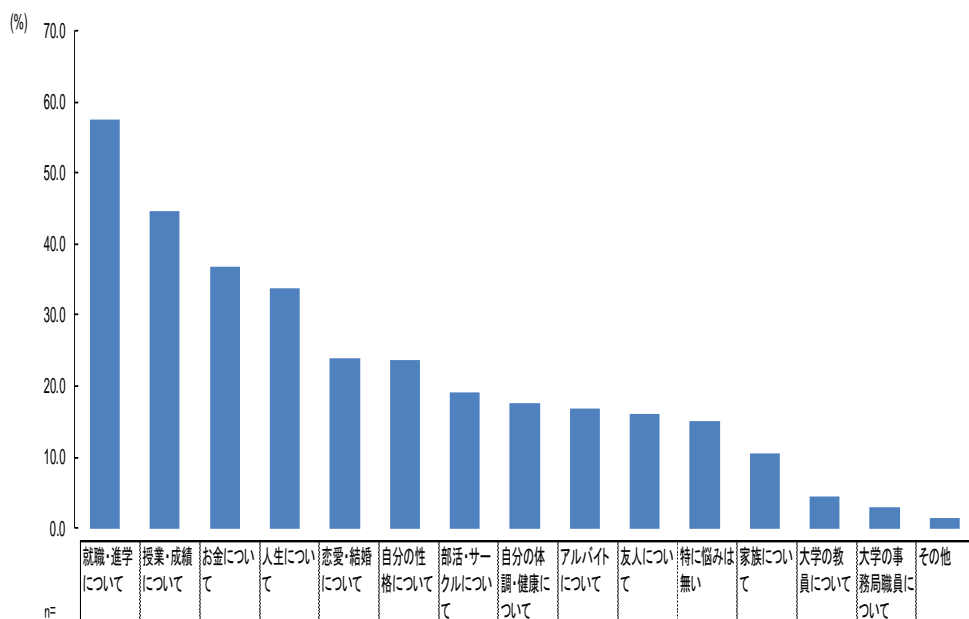
- TOTALでは、「就職・進学について」が57.5%と最も高く、次いで「授業・成績について」が44.7%、「お金について」が36.8%となっている。
- 男性では、「就職・進学について」が53.5%と最も高く、次いで「授業・成績について」が44.5%、「お金について」が33.9%となっている。
- 女性では、「就職・進学について」が62.2%と最も高く、次いで「授業・成績について」が44.9%、「お金について」が40.4%となっている。
- 1年では、「授業・成績について」が53.4%と最も高く、次いで「就職・進学について」が49.2%、「お金について」が38.0%となっている。



n=		就職・進学について	授業・成績について	お金について	人生について	恋愛・結婚について	自分の性格について	部活・サークルについて	自分の体調・健康について	アルバイトについて	友人について	特に悩みはない	家族について	大学の教員について	大学の事務職員について	その他	
TOTAL	3594	57.5	44.7	36.8	33.7	24.0	23.7	19.2	17.5	16.9	16.1	15.1	10.5	4.4	2.9	1.3	
学年&性別	1年	1125	49.2	53.4	38.0	32.1	24.5	24.6	14.7	24.5	22.7	16.1	8.7	4.8	2.2	1.2	
	2年	940	61.0	53.4	39.6	34.7	24.9	25.5	24.0	20.5	19.6	17.3	12.3	11.8	5.1	3.2	1.8
	3年	838	78.8	39.5	36.6	36.5	24.7	23.9	16.5	18.3	11.7	11.8	8.2	11.2	4.2	2.7	0.7
	4年	691	40.5	24.7	31.4	31.5	21.1	19.1	7.1	17.2	7.4	9.1	25.3	10.6	3.2	3.9	1.6
	男性	1961	53.5	44.5	33.9	32.6	24.4	20.4	19.3	15.3	14.1	14.6	17.7	8.7	5.2	3.7	1.4
	女性	1633	62.2	44.9	40.4	35.0	23.6	27.6	19.0	20.2	20.4	18.0	11.8	12.6	3.6	2.0	1.2

Q32 抱えている悩み(MA)

- 表側：学部名
- TOTALでは、「就職・進学について」が57.5%と最も高く、次いで「授業・成績について」が44.7%、「お金について」が36.8%となっている。
- 文学部では、「就職・進学について」が62.7%と最も高く、次いで「授業・成績について」が47.6%、「お金について」が39.6%となっている。
- 法学部では、「就職・進学について」が54.6%と最も高く、次いで「授業・成績について」が48.2%、「お金について」が37.8%となっている。
- 経済学部では、「就職・進学について」が57.6%と最も高く、次いで「授業・成績について」が40.2%、「お金について」と「人生について」が30%となっている。

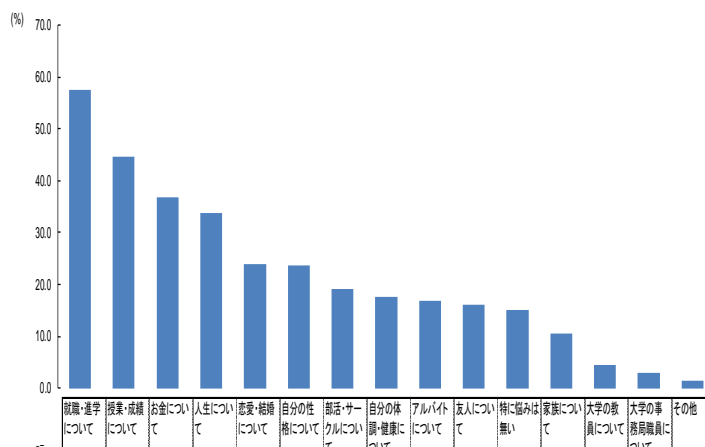


学部名	n	悩み														
		就職・進学について	授業・成績について	お金について	人生について	恋愛・結婚について	自分の性格について	部活・サークルについて	自分の体調・健康について	アルバイトについて	友人について	特に悩みはない	家族について	大学の教員について	大学の事務局職員について	その他
TOTAL	3594	57.5	44.7	36.8	33.7	24.0	23.7	19.2	17.5	16.9	16.1	15.1	10.5	4.4	2.9	1.3
文学部	1279	62.7	47.6	39.6	38.6	25.3	28.6	19.6	20.1	21.8	17.8	11.5	13.2	4.8	3.8	1.6
法学部	812	54.6	48.2	37.8	32.6	24.6	20.7	18.6	15.4	13.1	17.1	16.9	9.4	4.3	3.3	0.4
経済学部	736	57.6	40.2	30.0	30.0	21.3	18.8	17.4	14.9	12.9	13.7	16.3	6.9	3.9	2.0	1.4
神道文化学部	348	53.2	50.9	43.1	35.3	25.0	24.7	20.1	24.1	18.7	14.4	13.5	14.7	4.9	2.6	3.2
人間開発学部	419	50.6	31.5	33.2	25.8	22.7	22.4	21.5	12.9	15.3	14.8	21.5	6.9	3.8	1.4	0.7

Q32 抱えている悩み(MA)

● 表側：学科名

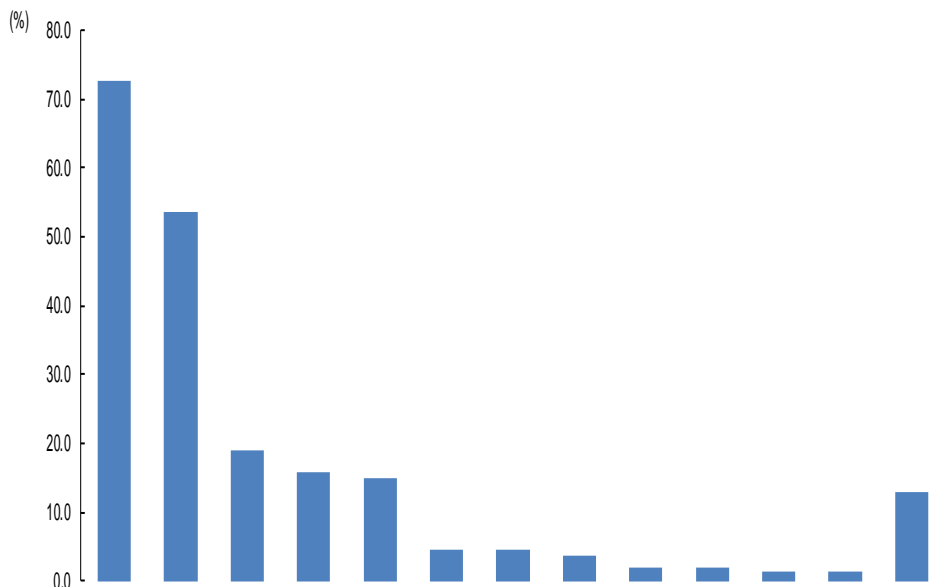
- TOTALでは、「就職・進学について」が57.5%と最も高く、次いで「授業・成績について」が44.7%、「お金について」が36.8%となっている。
- 法律学科・法律専攻では、「就職・進学について」が54.4%と最も高く、次いで「授業・成績について」が49.8%、「お金について」が38.2%となっている。
- 日本文学科では、「就職・進学について」が64.6%と最も高く、次いで「授業・成績について」が48.9%、「お金について」が43%となっている。
- 史学科では、「就職・進学について」が60.3%と最も高く、次いで「授業・成績について」が44.2%、「人生について」が36.1%となっている。



学科名	n	就職・進学について	授業・成績について	お金について	人生について	恋愛・結婚について	自分の性根について	部活・サークルについて	自分の体調・健康について	アルバイトについて	友人について	特に悩みはない	家族について	大学の教員について	大学の事務員・職員について	その他
TOTAL	3594	57.5	44.7	36.8	33.7	24.0	23.7	19.2	17.5	16.9	16.1	15.1	10.5	4.4	2.9	1.3
日本文学科	526	64.6	48.9	43.0	38.4	26.0	31.4	21.5	22.1	24.0	18.8	10.5	13.9	4.6	3.2	1.1
中国文学科	93	59.1	59.1	40.9	32.3	25.8	19.4	11.8	15.1	14.0	14.0	7.5	9.7	9.7	5.4	3.2
外国語文化学科	141	61.0	49.6	40.4	39.7	23.4	25.5	19.9	14.2	24.8	22.0	10.6	13.5	4.3	2.8	0.7
史学科	421	60.3	44.2	33.7	36.1	25.2	27.1	18.1	18.3	20.2	15.9	14.7	10.9	4.5	4.0	2.1
哲学科	98	68.4	41.8	44.9	55.1	24.5	33.7	23.5	30.6	20.4	18.4	8.2	22.4	4.1	5.1	1.0
法律学科・法律専攻	652	54.4	49.8	38.2	32.7	25.5	21.0	19.9	14.7	12.9	18.3	17.3	10.0	4.9	3.7	0.3
法律学科・法律専門履修専攻	67	59.7	49.3	49.3	38.8	20.9	25.4	13.4	26.9	22.4	13.4	11.9	9.0	1.5	1.5	1.5
法律学科・政治専攻	93	51.6	35.5	26.9	28.0	21.5	15.1	12.9	11.8	7.5	11.8	17.2	5.4	2.2	2.2	0.0
経済学科	278	59.0	39.6	29.1	32.7	20.1	21.2	18.0	16.2	9.7	13.3	15.8	8.3	4.0	2.9	1.1
経済ネットワーク学科	235	56.2	40.4	33.2	29.8	23.4	18.3	14.9	15.3	12.8	15.7	18.7	7.2	4.7	1.7	0.9
経営学科	223	57.4	40.8	27.8	26.9	20.6	16.1	19.3	13.0	17.0	12.1	14.3	4.9	3.1	1.3	2.2
神道文化学科	348	53.2	50.9	43.1	35.3	25.0	24.7	20.1	24.1	18.7	14.4	13.5	14.7	4.9	2.6	3.2
初等教育学科	146	56.2	30.1	37.7	26.7	21.9	31.5	15.1	15.1	14.4	15.8	21.2	8.2	4.8	0.7	0.0
健康体育学科	187	44.9	28.9	31.0	25.1	19.3	15.0	27.3	9.6	12.8	11.2	24.1	6.4	2.1	1.6	0.5
子ども支援学科	86	53.5	39.5	30.2	25.6	31.4	23.3	19.8	16.3	22.1	20.9	16.3	5.8	5.8	2.3	2.3

Q33 悩みの相談相手(MA)【ベース：悩み有り】

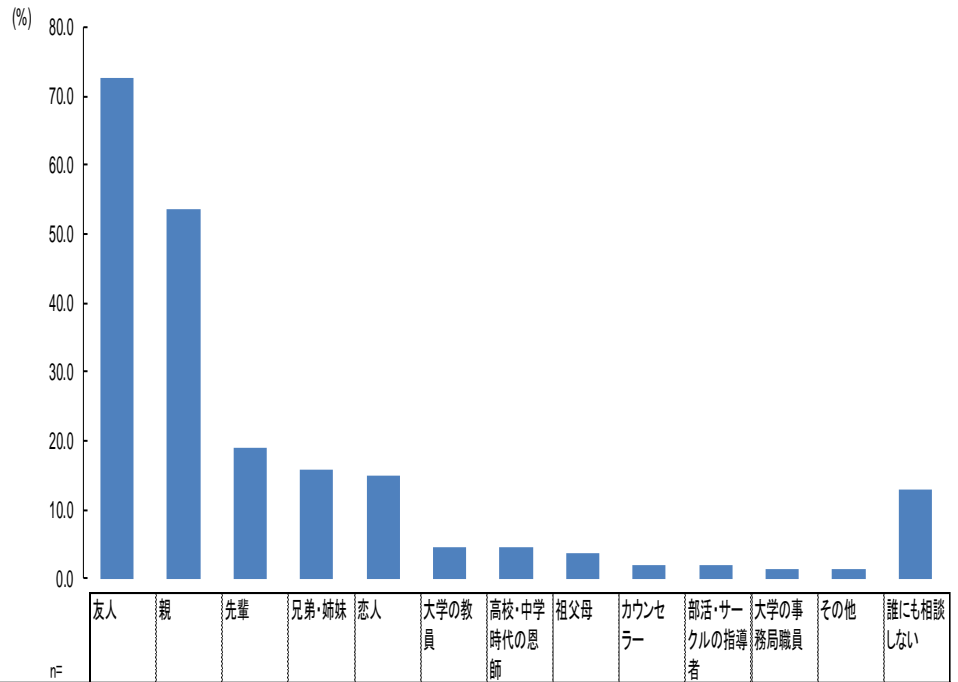
- 表側：学年 & 性別
- TOTALでは、「友人」が72.7%と最も高く、次いで「親」が53.6%、「先輩」が18.9%となっている。
- 男性では、「友人」が68.1%と最も高く、次いで「親」が46.9%、「先輩」が21.6%となっている。
- 女性では、「友人」が77.8%と最も高く、次いで「親」が61.2%、「兄弟・姉妹」が20.9%となっている。
- 1年では、「友人」が75.1%と最も高く、次いで「親」が51.1%、「先輩」が19.1%となっている。



		nF	友人	親	先輩	兄弟・姉妹	恋人	大学の教員	高校・中学時代の恩師	祖父母	カウンセラー	部活・サークルの指導者	大学の事務局職員	その他	誰にも相談しない
TOTAL		3053	72.7	53.6	18.9	15.7	14.9	4.6	4.5	3.6	1.9	1.8	1.3	1.2	12.8
学年 & 性別	1年	944	75.1	51.1	19.1	15.0	10.3	0.8	5.3	3.3	1.4	0.6	0.2	0.8	12.8
	2年	824	69.5	53.6	18.4	14.7	13.5	2.7	3.9	3.8	2.1	2.4	1.1	0.8	13.8
	3年	769	72.2	57.0	20.7	16.4	17.9	7.2	3.9	3.6	1.2	2.1	2.2	2.0	12.2
	4年	516	74.2	53.3	16.7	17.6	21.3	10.5	4.7	3.7	3.9	2.7	2.5	1.6	12.0
	男性	1613	68.1	46.9	21.6	11.1	12.3	5.2	4.7	3.6	1.9	3.0	1.7	1.1	17.2
	女性	1440	77.8	61.2	15.9	20.9	17.8	3.8	4.2	3.5	1.9	0.6	1.0	1.5	7.8

Q33 悩みの相談相手(MA)【ベース：悩み有り】

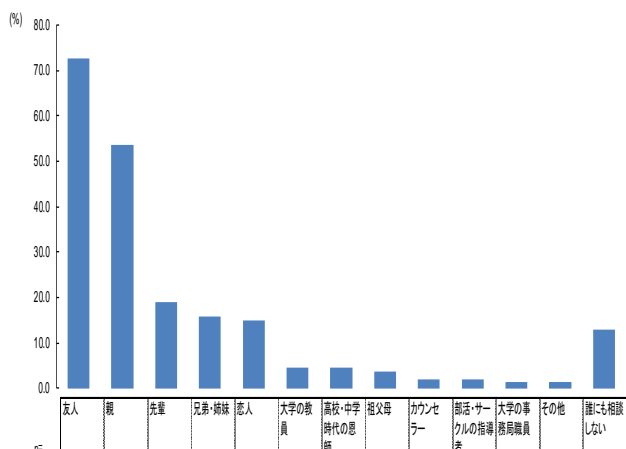
- 表側：学部名
- TOTALでは、「友人」が72.7%と最も高く、次いで「親」が53.6%、「先輩」が18.9%となっている。
- 文学部では、「友人」が72.5%と最も高く、次いで「親」が55.2%、「先輩」が17.8%となっている。
- 法学部では、「友人」が72.1%と最も高く、次いで「親」が54.4%、「先輩」が17.8%となっている。
- 経済学部では、「友人」が70.6%と最も高く、次いで「親」が49.7%、「先輩」が19.5%となっている。



学部名	n	友人	親	先輩	兄弟・姉妹	恋人	大学の教員	高校・中学時代の恩師	祖父母	カウンセラー	部活・サークルの指導者	大学の事務局職員	その他	誰にも相談しない
		(%)	(%)	(%)	(%)	(%)	(%)	(%)	(%)	(%)	(%)	(%)	(%)	(%)
TOTAL	3053	72.7	53.6	18.9	15.7	14.9	4.6	4.5	3.6	1.9	1.8	1.3	1.2	12.8
文学部	1132	72.5	55.2	17.8	15.9	15.6	4.3	5.3	4.4	2.3	1.3	1.0	1.3	11.6
法学部	675	72.1	54.4	17.8	14.8	15.4	2.2	3.6	3.1	1.8	1.9	0.9	0.9	13.9
経済学部	616	70.6	49.7	19.5	15.9	14.3	3.9	3.4	2.3	1.3	2.4	1.0	0.8	14.6
神道文化学部	301	67.1	53.5	19.9	18.3	11.3	4.7	3.0	4.7	3.7	1.3	2.7	3.3	16.3
人間開発学部	329	83.6	54.1	22.8	14.3	16.1	11.2	6.7	3.0	0.6	2.7	3.0	0.6	8.2

Q33 悩みの相談相手(MA)【ベース：悩み有り】

- 表側：学科名
- TOTALでは、「友人」が72.7%と最も高く、次いで「親」が53.6%、「先輩」が18.9%となっている。
- 法律学科・法律専攻では、「友人」が73.1%と最も高く、次いで「親」が55.8%、「先輩」が18.6%となっている。
- 日本文学科では、「友人」が72.4%と最も高く、次いで「親」が58.4%、「兄弟・姉妹」が19.7%となっている。
- 史学科では、「友人」が73.3%と最も高く、次いで「親」が54%、「先輩」が19.5%となっている。



学科名	n	友人	親	先輩	兄弟・姉妹	恋人	大学の教員	高校・中学校時代の恩師	祖父母	カウンセラー	部活・サークルの指導者	大学の事務局長職員	その他	誰にも相談しない
TOTAL	3053	72.7	53.6	18.9	15.7	14.9	4.6	4.5	3.6	1.9	1.8	1.3	1.2	12.8
日本文学科	471	72.4	58.4	16.8	19.7	15.7	4.2	7.0	4.7	1.9	1.7	1.3	1.7	12.5
中国文学科	86	68.6	41.9	20.9	16.3	20.9	3.5	5.8	5.8	2.3	1.2	1.2	1.2	14.0
外国語文化学科	126	77.0	61.1	15.9	15.1	19.8	3.2	1.6	2.4	3.2	0.8	0.0	0.8	6.3
史学科	359	73.3	54.0	19.5	12.5	12.0	5.3	5.0	5.3	1.4	1.4	1.1	0.8	9.7
哲学科	90	67.8	47.8	16.7	10.0	18.9	3.3	2.2	1.1	6.7	0.0	0.0	2.2	18.9
法律学科・法律専攻	539	73.1	55.8	18.6	15.2	15.6	1.9	3.9	3.2	2.0	2.2	0.7	0.4	12.6
法律学科・法律専門職専攻	59	71.2	54.2	11.9	16.9	13.6	5.1	1.7	3.4	1.7	1.7	3.4	1.7	10.2
法律学科・政治専攻	77	66.2	44.2	16.9	10.4	15.6	2.6	2.6	2.6	0.0	0.0	0.0	3.9	26.0
経済学科	234	66.2	50.4	19.2	15.4	15.4	2.6	4.3	2.6	1.3	3.8	0.9	0.0	14.5
経済ネットワーク専攻	191	75.4	48.2	20.4	14.7	13.1	4.7	2.1	1.6	1.0	1.6	1.0	0.5	14.1
経営学科	191	71.2	50.3	18.8	17.8	14.1	4.7	3.7	2.6	1.6	1.6	1.0	2.1	15.2
神道文化学科	301	67.1	53.5	19.9	18.3	11.3	4.7	3.0	4.7	3.7	1.3	2.7	3.3	16.3
初等教育学科	115	88.7	58.3	20.9	16.5	13.9	18.3	7.8	2.6	0.9	0.0	1.7	0.9	7.0
健康体育学科	142	77.5	47.2	28.2	12.0	19.0	7.0	7.7	2.8	0.0	5.6	4.2	0.0	9.9
子ども支援学科	72	87.5	61.1	15.3	15.3	13.9	8.3	2.8	4.2	1.4	1.4	2.8	1.4	6.9