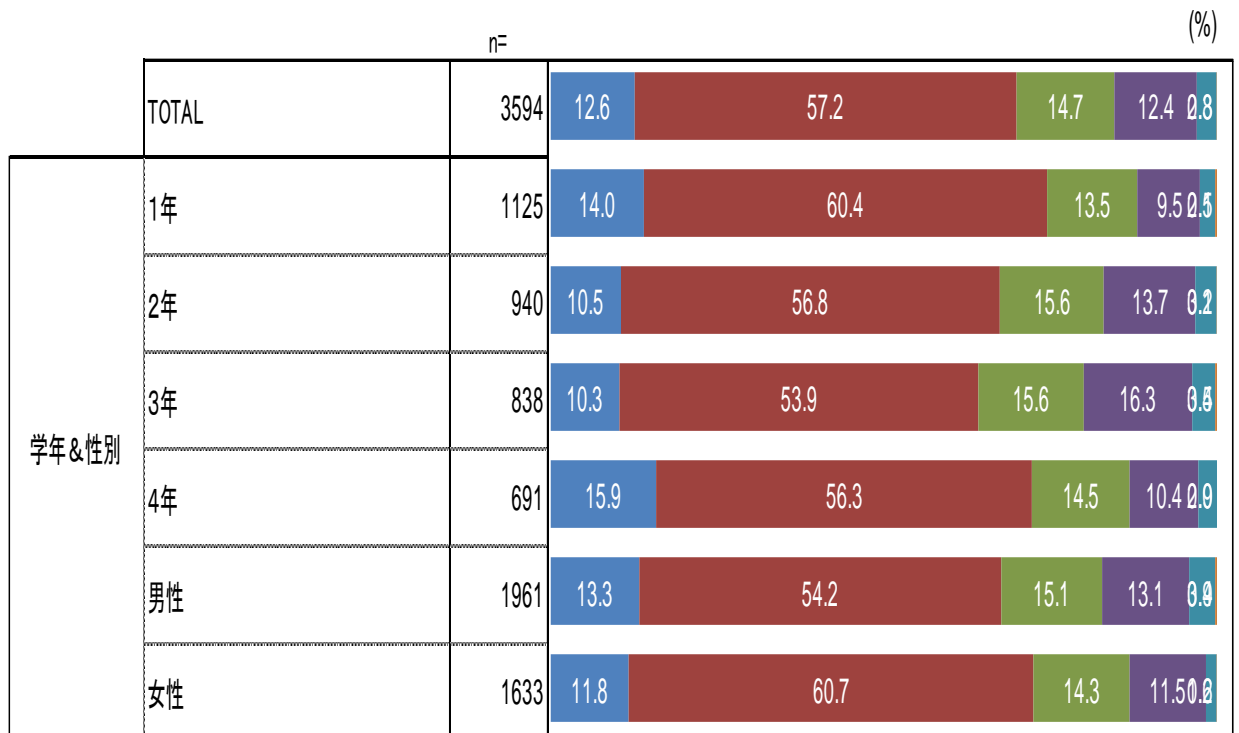
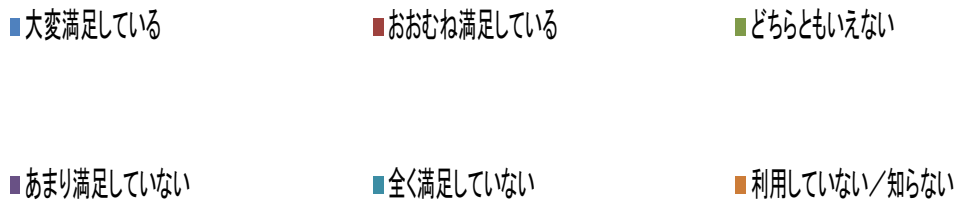


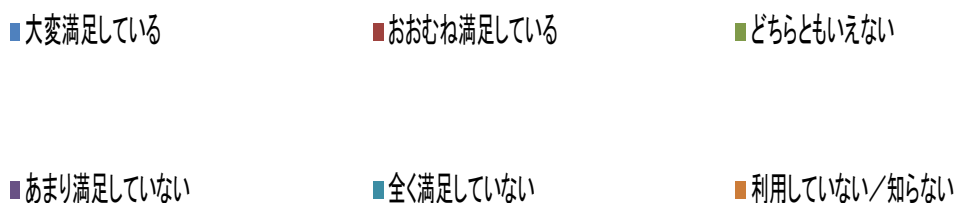
# Q28 國學院大学の施設 満足度：教室

- 表側：学年 & 性別
- TOTALでは、「おおむね満足している」が57.2%と最も高く、次いで「どちらともいえない」が14.7%、「大変満足している」が12.6%となっている。
- 男性では、「おおむね満足している」が54.2%と最も高く、次いで「どちらともいえない」が15.1%、「大変満足している」が13.3%となっている。
- 女性では、「おおむね満足している」が60.7%と最も高く、次いで「どちらともいえない」が14.3%、「大変満足している」が11.8%となっている。
- 1年では、「おおむね満足している」が60.4%と最も高く、次いで「大変満足している」が14.0%、「どちらともいえない」が13.5%となっている。



# Q28 國學院大学の施設 満足度：教室

- 表側：学部名
- TOTALでは、「おおむね満足している」が57.2%と最も高く、次いで「どちらともいえない」が14.7%、「大変満足している」が12.6%となっている。
- 文学部では、「おおむね満足している」が59.6%と最も高く、次いで「どちらともいえない」が13.5%、「大変満足している」が12.4%となっている。
- 法学部では、「おおむね満足している」が57.8%と最も高く、次いで「どちらともいえない」が15.3%、「大変満足している」が12.7%となっている。
- 経済学部では、「おおむね満足している」が57.6%と最も高く、次いで「大変満足している」が14.7%、「どちらともいえない」が13.9%となっている。
- 経済学部では、「おおむね満足している」が57.6%と最も高く、次いで「大変満足している」が14.7%、「どちらともいえない」が13.9%となっている。

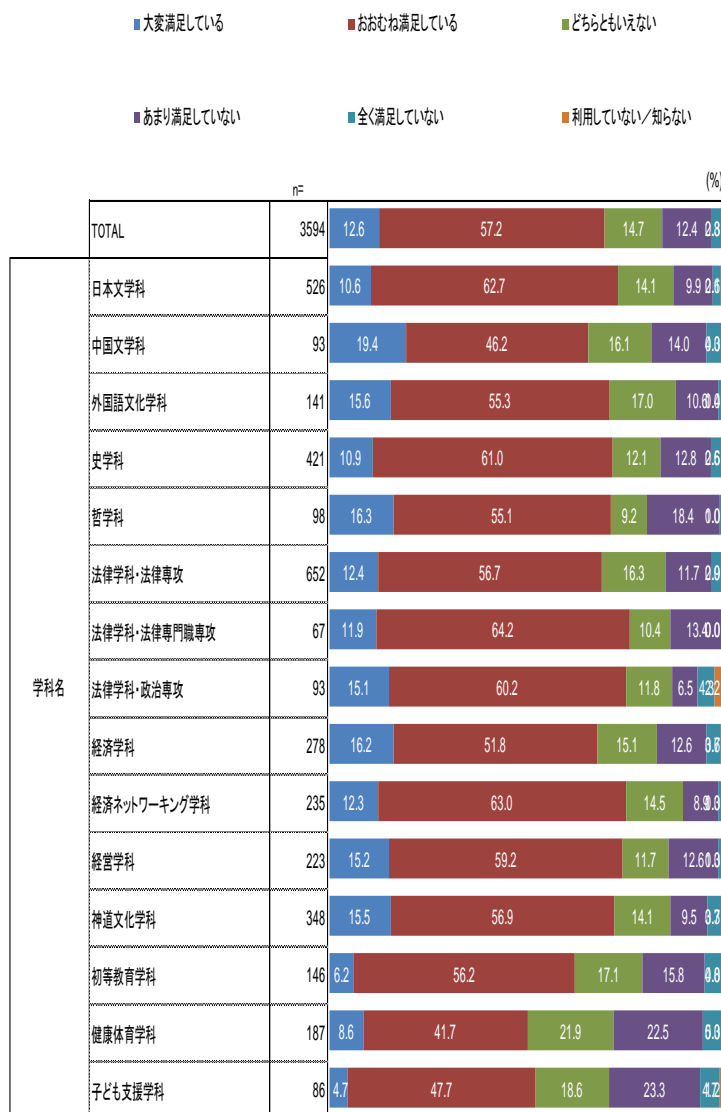


		n=	(%)				
	TOTAL	3594	12.6	57.2	14.7	12.4	0.8
学部名	文学部	1279	12.4	59.6	13.5	11.9	0.8
	法学部	812	12.7	57.8	15.3	11.2	0.8
	経済学部	736	14.7	57.6	13.9	11.4	0.8
	神道文化学部	348	15.5	56.9	14.1	9.5	0.8
	人間開発学部	419	6.9	48.0	19.6	20.3	6.0

# Q28 國學院大学の施設 満足度：教室

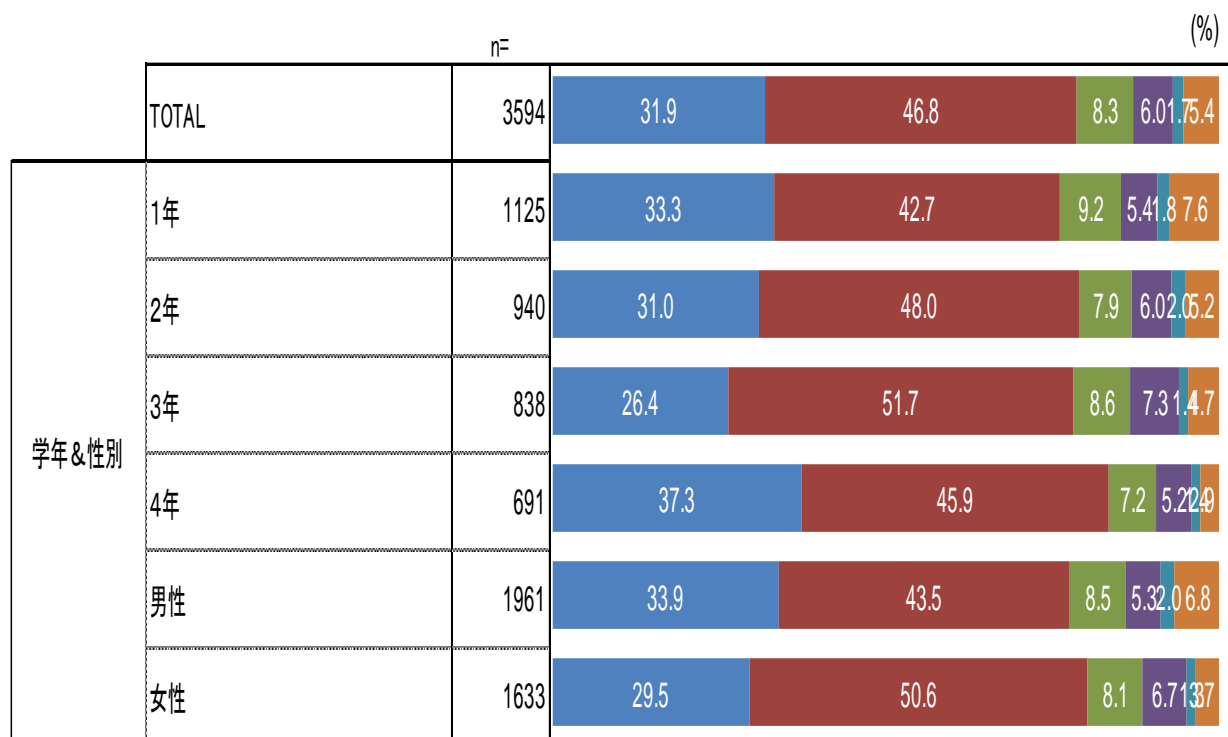
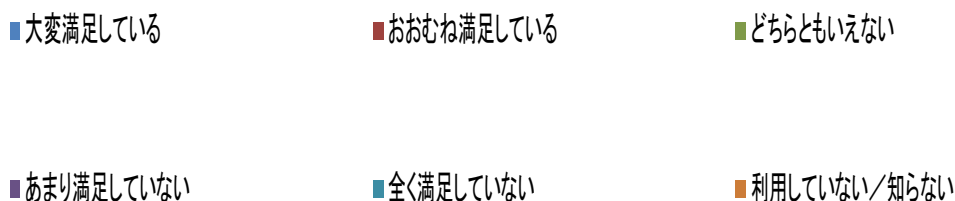
- 表側：学科名

- TOTALでは、「おおむね満足している」が57.2%と最も高く、次いで「どちらともいえない」が14.7%、「大変満足している」が12.6%となっている。
- 法律学科・法律専攻では、「おおむね満足している」が56.7%と最も高く、次いで「どちらともいえない」が16.3%、「大変満足している」が12.4%となっている。
- 日本文学科では、「おおむね満足している」が62.7%と最も高く、次いで「どちらともいえない」が14.1%、「大変満足している」が10.6%となっている。
- 史学科では、「おおむね満足している」が61.0%と最も高く、次いで「あまり満足していない」が12.8%、「どちらともいえない」が12.1%となっている。



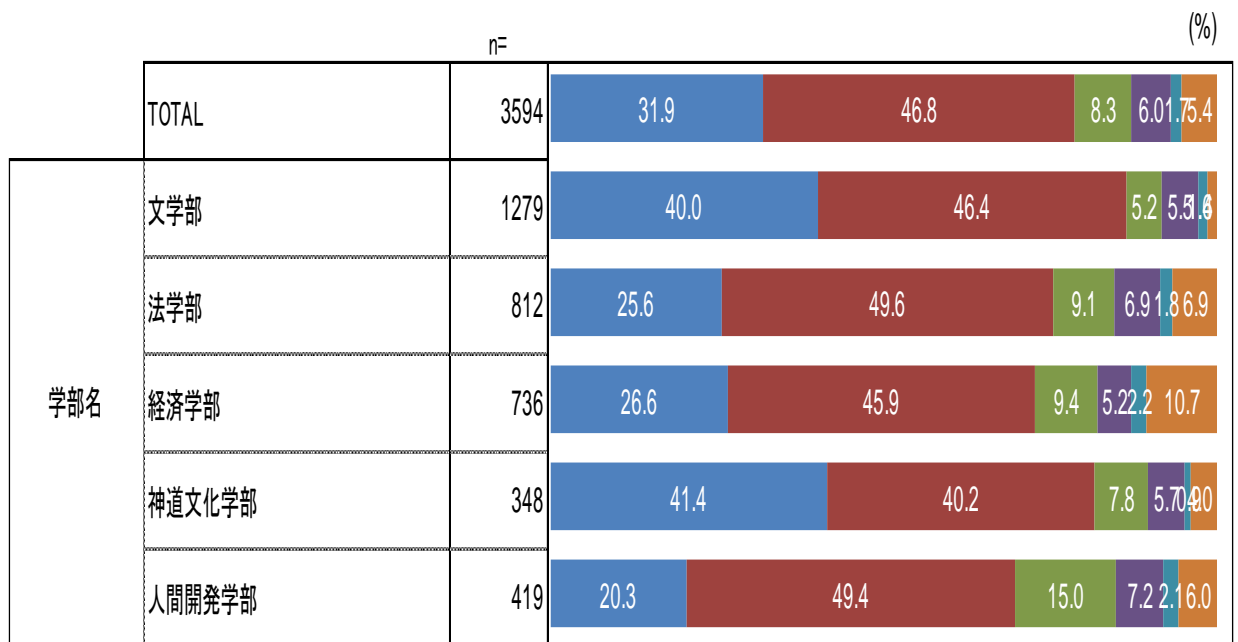
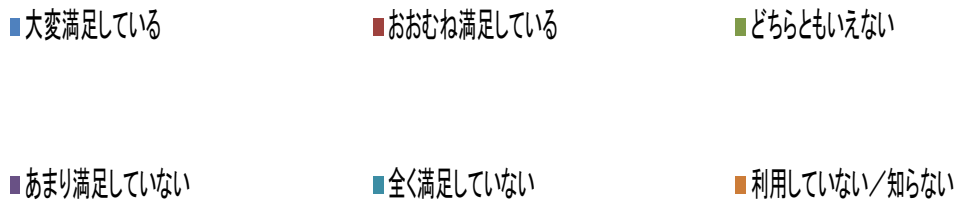
# Q28 國學院大学の施設 満足度：図書館

- 表側：学年 & 性別
- TOTALでは、「おおむね満足している」が46.8%と最も高く、次いで「大変満足している」が31.9%、「どちらともいえない」が8.3%となっている。
- 男性では、「おおむね満足している」が43.5%と最も高く、次いで「大変満足している」が33.9%、「どちらともいえない」が8.5%となっている。
- 女性では、「おおむね満足している」が50.6%と最も高く、次いで「大変満足している」が29.5%、「どちらともいえない」が8.1%となっている。
- 1年では、「おおむね満足している」が42.7%と最も高く、次いで「大変満足している」が33.3%、「どちらともいえない」が9.2%となっている。



# Q28 國學院大学の施設 満足度：図書館

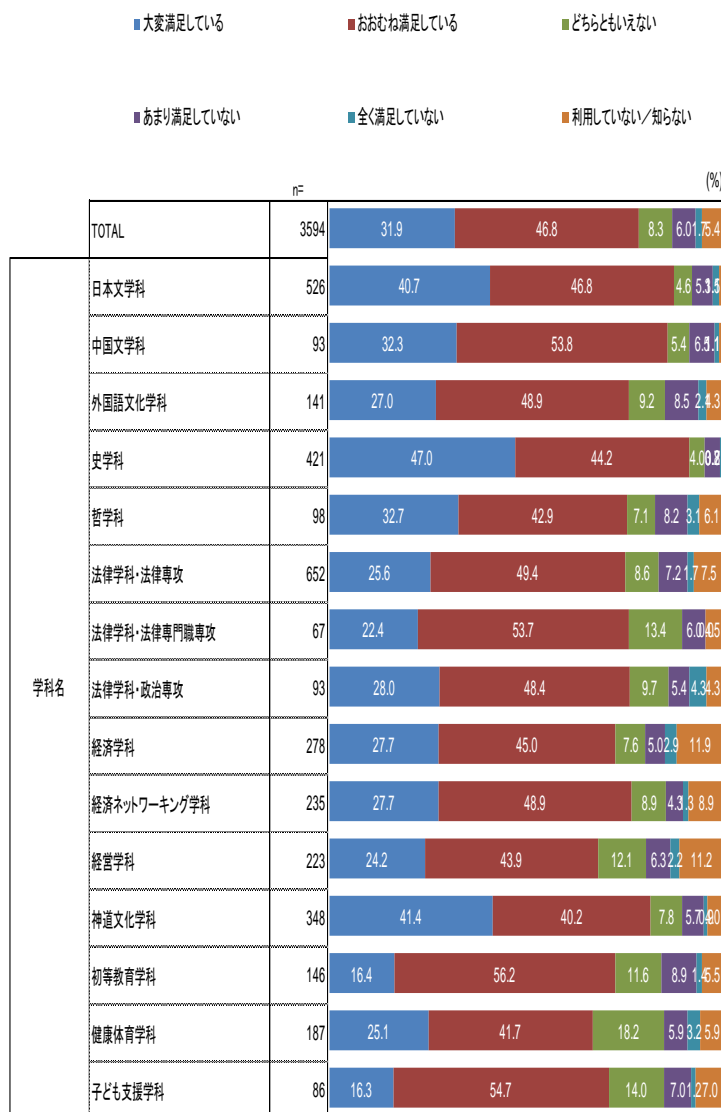
- 表側：学部名
- TOTALでは、「おおむね満足している」が46.8%と最も高く、次いで「大変満足している」が31.9%、「どちらともいえない」が8.3%となっている。
- 文学部では、「おおむね満足している」が46.4%と最も高く、次いで「大変満足している」が40%、「あまり満足していない」が5.5%となっている。
- 法学部では、「おおむね満足している」が49.6%と最も高く、次いで「大変満足している」が25.6%、「どちらともいえない」が9.1%となっている。
- 経済学部では、「おおむね満足している」が45.9%と最も高く、次いで「大変満足している」が26.6%、「利用していない／知らない」が10.7%となっている。



# Q28 國學院大学の施設 満足度：図書館

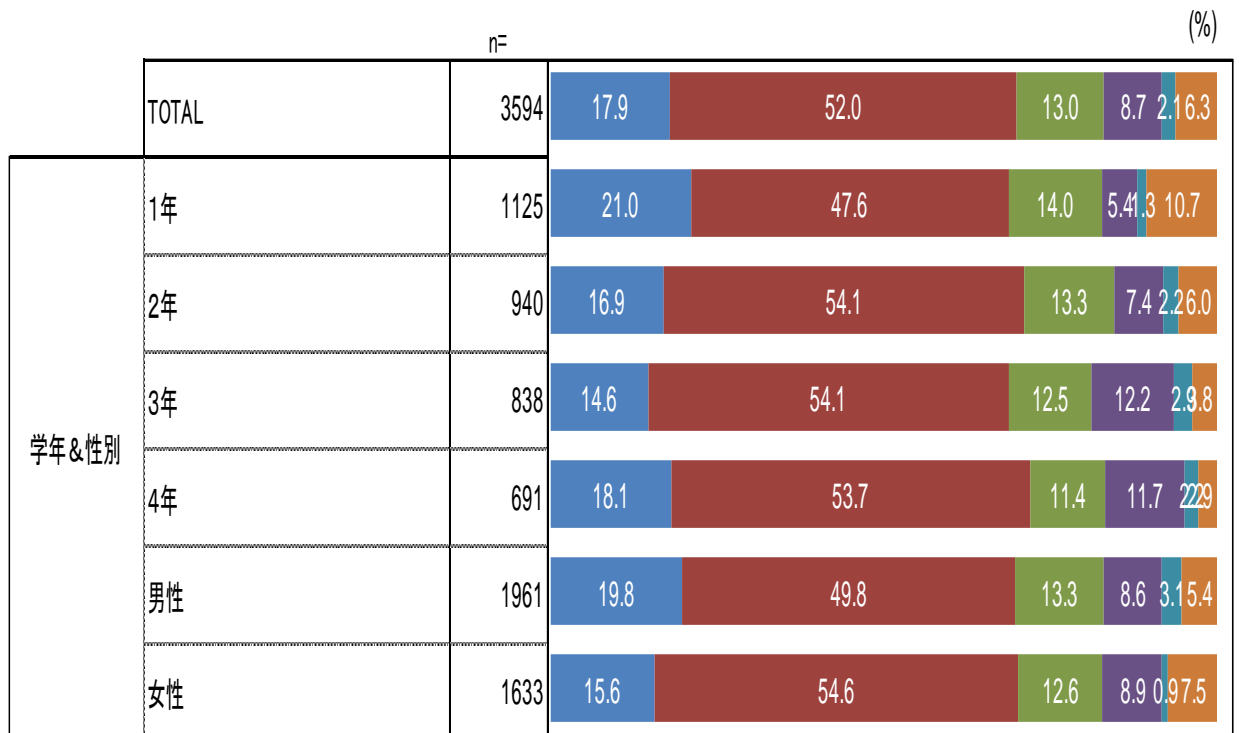
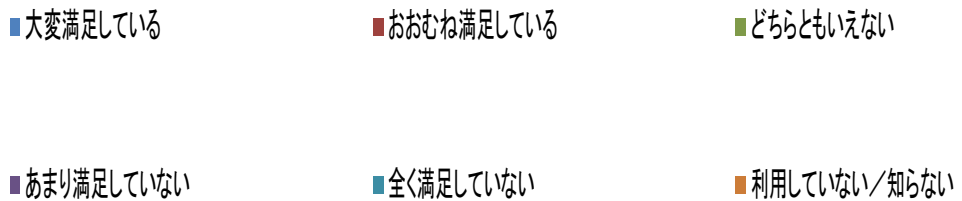
● 表側：学科名

- TOTALでは、「おおむね満足している」が46.8%と最も高く、次いで「大変満足している」が31.9%、「どちらともいえない」が8.3%となっている。
- 法律学科・法律専攻では、「おおむね満足している」が49.4%と最も高く、次いで「大変満足している」が25.6%、「どちらともいえない」が8.6%となっている。
- 日本文学科では、「おおむね満足している」が46.8%と最も高く、次いで「大変満足している」が40.7%、「あまり満足していない」が5.3%となっている。
- 史学科では、「大変満足している」が47%と最も高く、次いで「おおむね満足している」が44.2%、「どちらともいえない」が4.0%となっている。



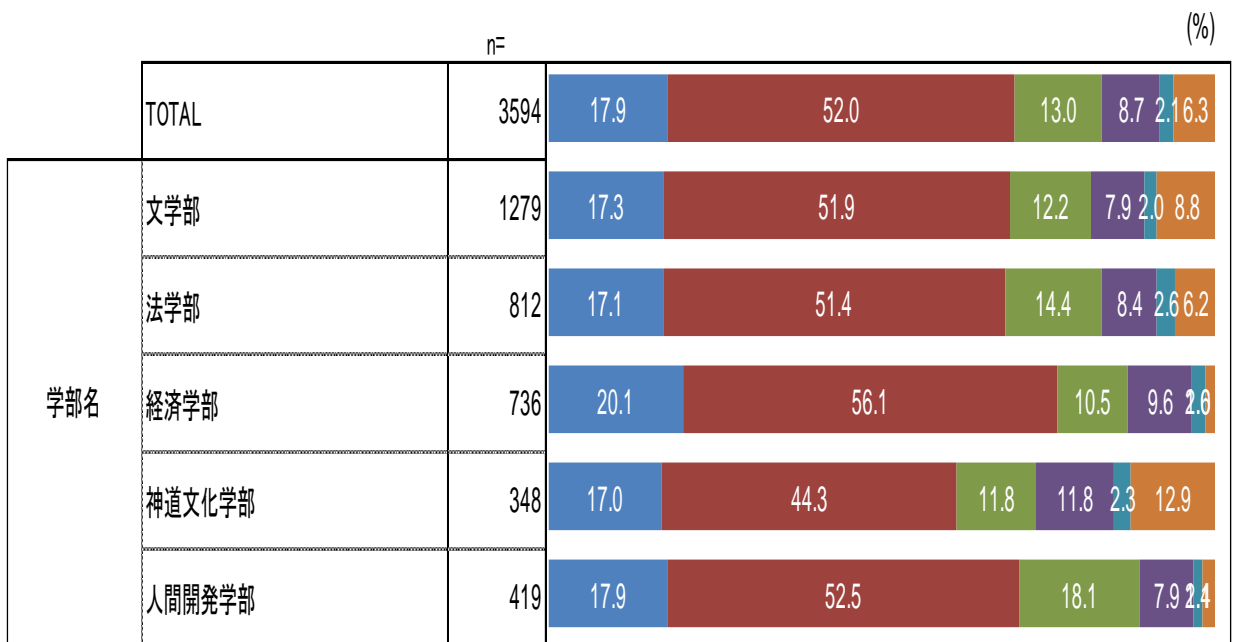
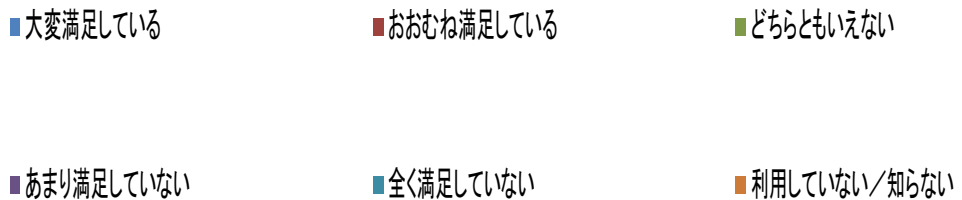
# Q28 國學院大学の施設 満足度：コンピュータ教室

- 表側：学年 & 性別
- TOTALでは、「おおむね満足している」が52%と最も高く、次いで「大変満足している」が17.9%、「どちらともいえない」が13%となっている。
- 男性では、「おおむね満足している」が49.8%と最も高く、次いで「大変満足している」が19.8%、「どちらともいえない」が13.3%となっている。
- 女性では、「おおむね満足している」が54.6%と最も高く、次いで「大変満足している」が15.6%、「どちらともいえない」が12.6%となっている。
- 1年では、「おおむね満足している」が47.6%と最も高く、次いで「大変満足している」が21.0%、「どちらともいえない」が14.0%となっている。



## Q28 國學院大学の施設 満足度：コンピュータ教室

- 表側：学部名
- TOTALでは、「おおむね満足している」が52%と最も高く、次いで「大変満足している」が17.9%、「どちらともいえない」が13%となっている。
- 文学部では、「おおむね満足している」が51.9%と最も高く、次いで「大変満足している」が17.3%、「どちらともいえない」が12.2%となっている。
- 法学部では、「おおむね満足している」が51.4%と最も高く、次いで「大変満足している」が17.1%、「どちらともいえない」が14.4%となっている。
- 経済学部では、「おおむね満足している」が56.1%と最も高く、次いで「大変満足している」が20.1%、「どちらともいえない」が10.5%となっている。

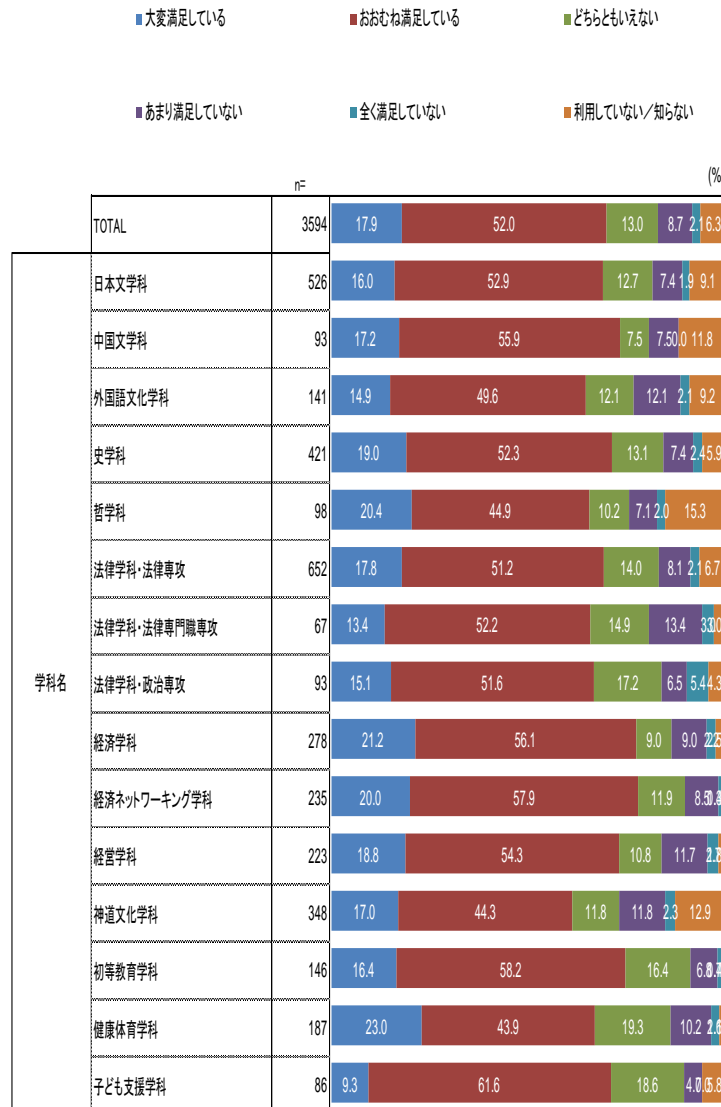




# Q28 國學院大学の施設 満足度：コンピュータ教室

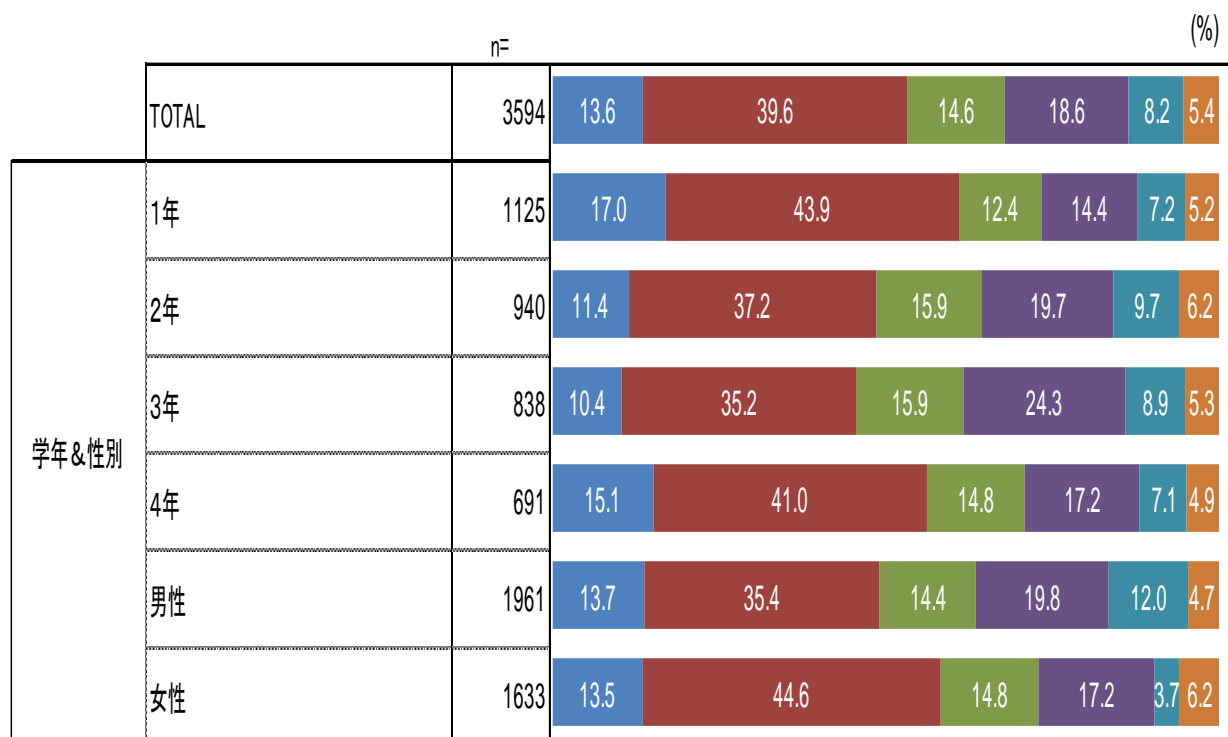
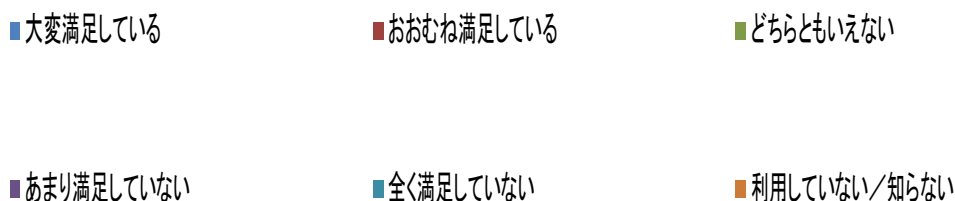
● 表側：学科名

- TOTALでは、「おおむね満足している」が52%と最も高く、次いで「大変満足している」が17.9%、「どちらともいえない」が13%となっている。
- 法律学科・法律専攻では、「おおむね満足している」が51.2%と最も高く、次いで「大変満足している」が17.8%、「どちらともいえない」が14%となっている。
- 日本文学科では、「おおむね満足している」が52.9%と最も高く、次いで「大変満足している」が17%、「どちらともいえない」が12.7%となっている。
- 史学科では、「おおむね満足している」が52.3%と最も高く、次いで「大変満足している」が19%、「どちらともいえない」が13.1%となっている。



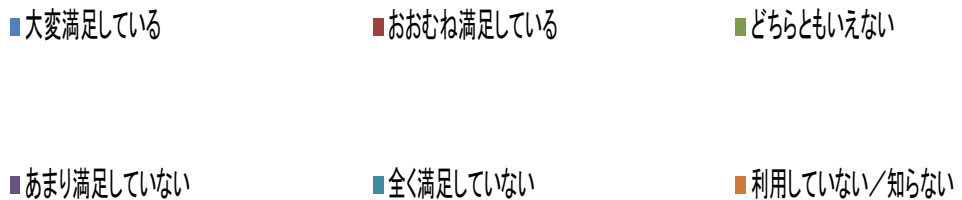
# Q28 國學院大学の施設 満足度：学食

- 表側：学年 & 性別
- TOTALでは、「おおむね満足している」が39.6%と最も高く、次いで「あまり満足していない」が18.6%、「どちらともいえない」が14.6%となっている。
- 男性では、「おおむね満足している」が35.4%と最も高く、次いで「あまり満足していない」が19.8%、「どちらともいえない」が14.4%となっている。
- 女性では、「おおむね満足している」が44.6%と最も高く、次いで「あまり満足していない」が17.2%、「どちらともいえない」が14.8%となっている。
- 1年では、「おおむね満足している」が43.9%と最も高く、次いで「大変満足している」が17.0%、「あまり満足していない」が14.4%となっている。



# Q28 國學院大学の施設 満足度：学食

- 表側：学部名
- TOTALでは、「おおむね満足している」が39.6%と最も高く、次いで「あまり満足していない」が18.6%、「どちらともいえない」が14.6%となっている。
- 文学部では、「おおむね満足している」が41.9%と最も高く、次いで「あまり満足していない」が17.9%、「どちらともいえない」が14.5%となっている。
- 法学部では、「おおむね満足している」が38.2%と最も高く、次いで「あまり満足していない」が19.5%、「大変満足している」が14.2%となっている。
- 経済学部では、「おおむね満足している」が38.9%と最も高く、次いで「あまり満足していない」が18.8%、「どちらともいえない」が14.9%となっている。

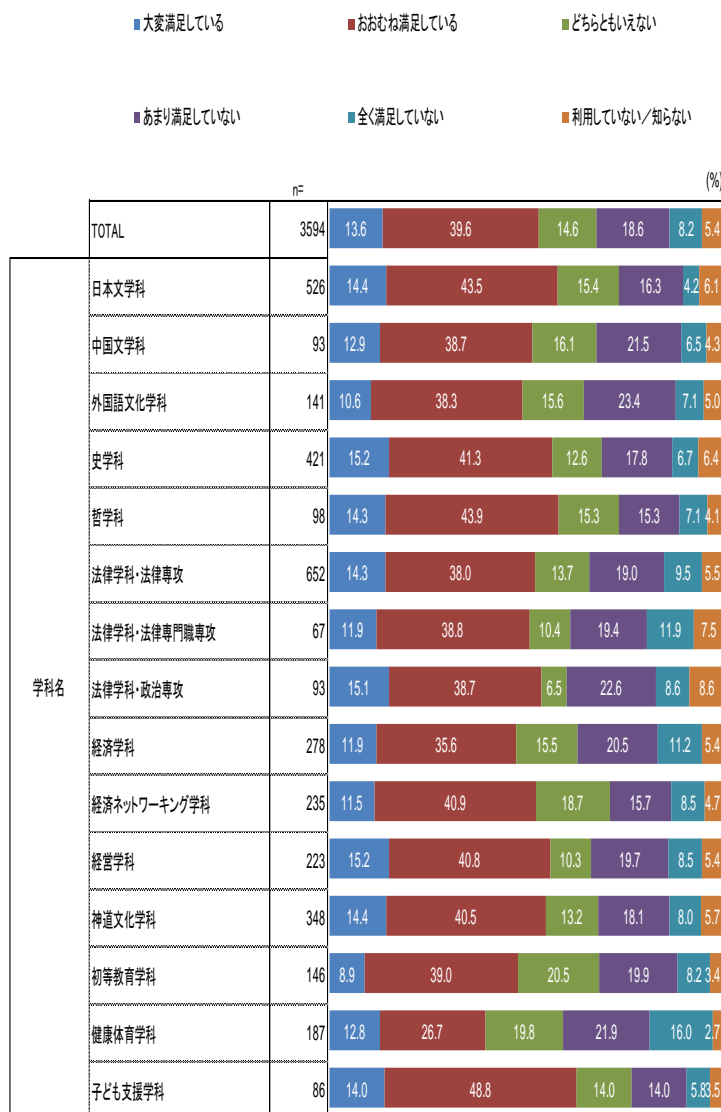


		n=	(%)					
	TOTAL	3594	13.6	39.6	14.6	18.6	8.2	5.4
学部名	文学部	1279	14.2	41.9	14.5	17.9	5.7	5.8
	法学部	812	14.2	38.2	12.6	19.5	9.6	6.0
	経済学部	736	12.8	38.9	14.9	18.8	9.5	5.2
	神道文化学部	348	14.4	40.5	13.2	18.1	8.0	5.7
	人間開発学部	419	11.7	35.6	18.9	19.6	11.2	3.1

# Q28 國學院大学の施設 満足度：学食

- 表側：学科名

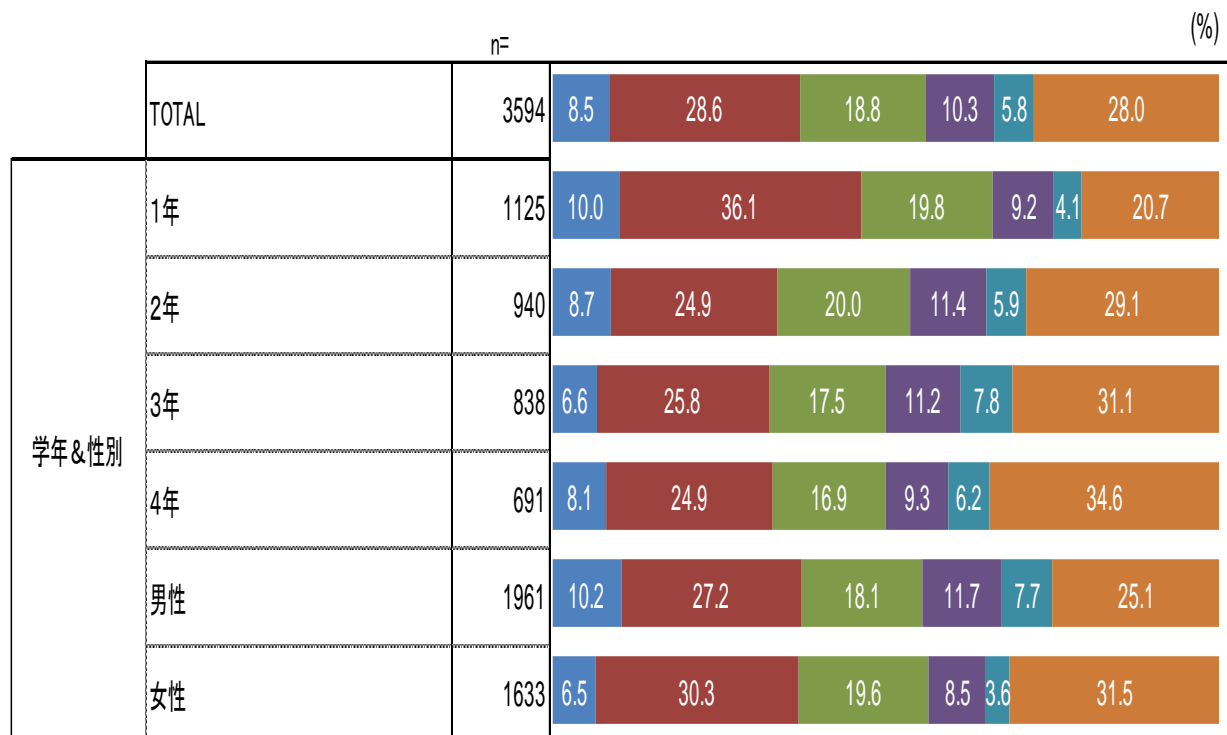
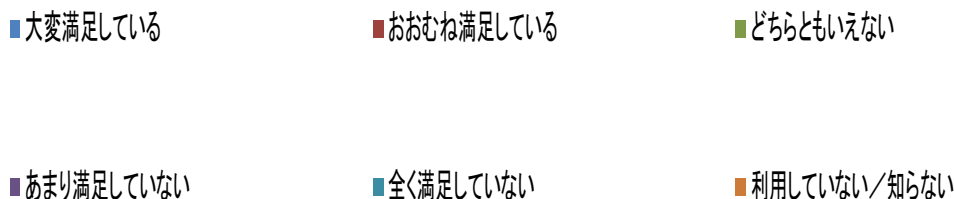
- TOTALでは、「おおむね満足している」が39.6%と最も高く、次いで「あまり満足していない」が18.6%、「どちらともいえない」が14.6%となっている。
- 法律学科・法律専攻では、「おおむね満足している」が38%と最も高く、次いで「あまり満足していない」が19%、「大変満足している」が14.3%となっている。
- 日本文学科では、「おおむね満足している」が43.5%と最も高く、次いで「あまり満足していない」が16.3%、「どちらともいえない」が15.4%となっている。
- 史学科では、「おおむね満足している」が41.3%と最も高く、次いで「あまり満足していない」が17.8%、「大変満足している」が15.2%となっている。



# Q28 國學院大学の施設 満足度：課外活動施設（体育館・グラウンド・若木会館など）

● 表側：学年 & 性別

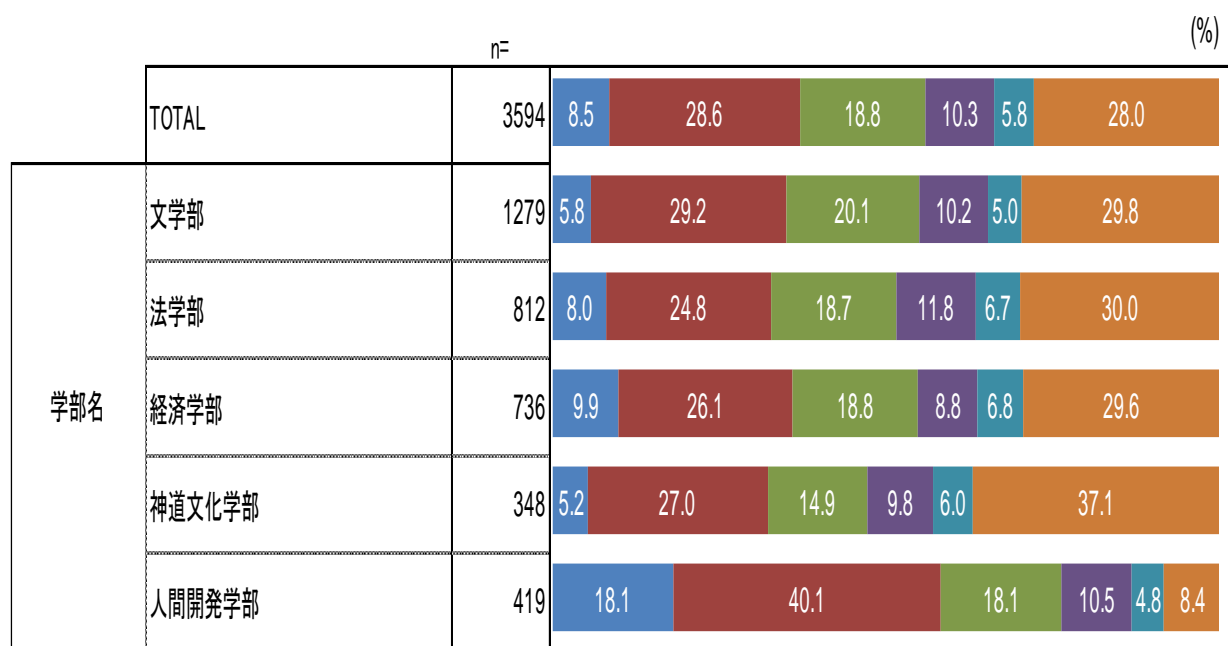
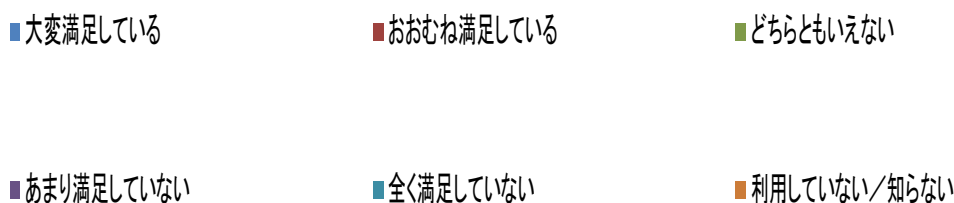
- TOTALでは、「おおむね満足している」が28.6%と最も高く、次いで「利用していない／知らない」が28%、「どちらともいえない」が18.8%となっている。
- 男性では、「おおむね満足している」が27.2%と最も高く、次いで「利用していない／知らない」が25.1%、「どちらともいえない」が18.1%となっている。
- 女性では、「利用していない／知らない」が31.5%と最も高く、次いで「おおむね満足している」が30.3%、「どちらともいえない」が19.6%となっている。
- 1年では、「おおむね満足している」が36.1%と最も高く、次いで「利用していない／知らない」が20.7%、「どちらともいえない」が19.8%となっている。



# Q28 國學院大学の施設 満足度：課外活動施設（体育館・グラウンド・若木会館など）

● 表側：学部名

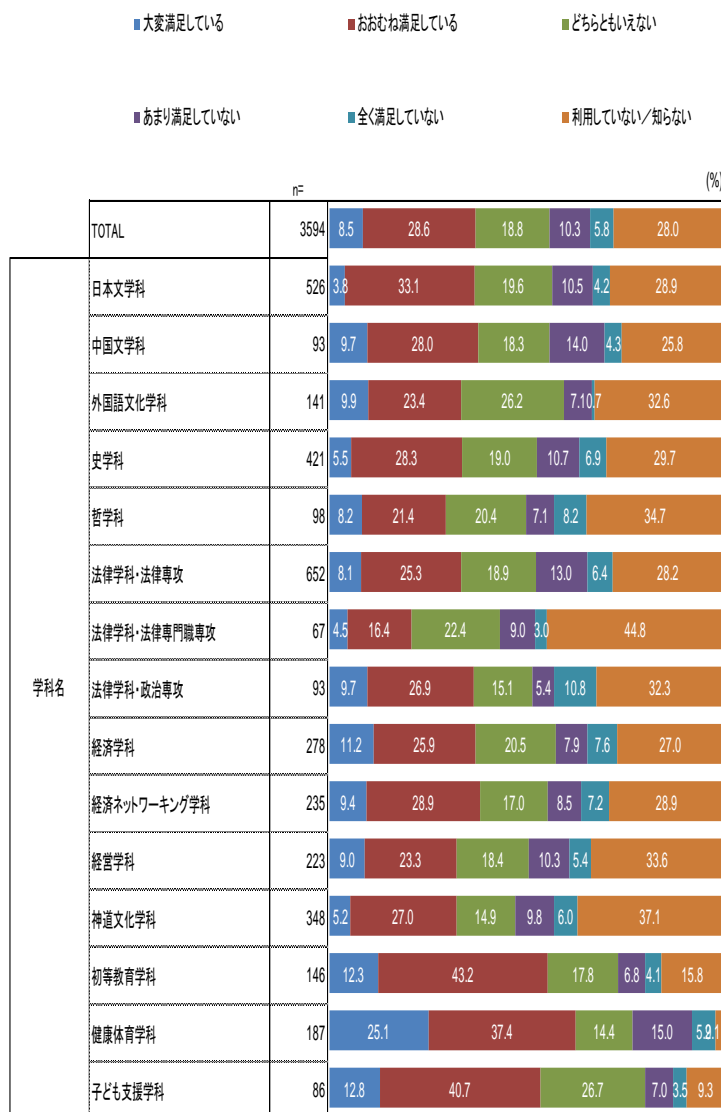
- TOTALでは、「おおむね満足している」が28.6%と最も高く、次いで「利用していない／知らない」が28%、「どちらともいえない」が18.8%となっている。
- 文学部では、「利用していない／知らない」が29.8%と最も高く、次いで「おおむね満足している」が29.2%、「どちらともいえない」が20.1%となっている。
- 法学部では、「利用していない／知らない」が30%と最も高く、次いで「おおむね満足している」が24.8%、「どちらともいえない」が18.7%となっている。
- 経済学部では、「利用していない／知らない」が29.6%と最も高く、次いで「おおむね満足している」が26.1%、「どちらともいえない」が18.8%となっている。
- 経済学部では、「利用していない／知らない」が29.6%と最も高く、次いで「おおむね満足している」が26.1%、「どちらともいえない」が18.8%となっている。



# Q28 國學院大学の施設 満足度：課外活動施設（体育館・グラウンド・若木会館など）

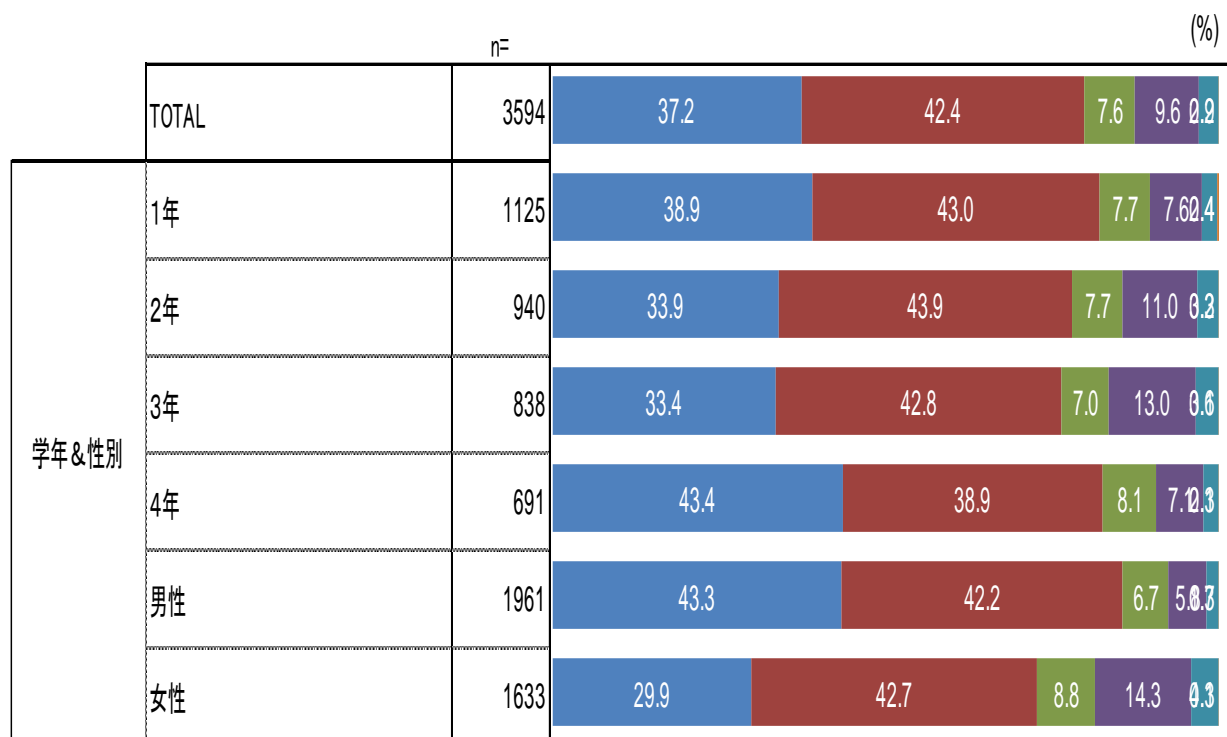
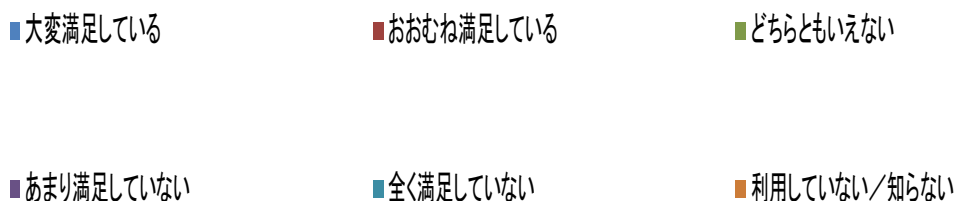
● 表側：学科名

- TOTALでは、「おおむね満足している」が28.6%と最も高く、次いで「利用していない／知らない」が28%、「どちらともいえない」が18.8%となっている。
- 法律学科・法律専攻では、「利用していない／知らない」が28.2%と最も高く、次いで「おおむね満足している」が25.3%、「どちらともいえない」が18.9%となっている。
- 日本文学科では、「おおむね満足している」が33.1%と最も高く、次いで「利用していない／知らない」が28.9%、「どちらともいえない」が19.6%となっている。
- 史学科では、「利用していない／知らない」が29.7%と最も高く、次いで「おおむね満足している」が28.3%、「どちらともいえない」が19%となっている。



# Q28 國學院大学の施設 満足度：トイレ

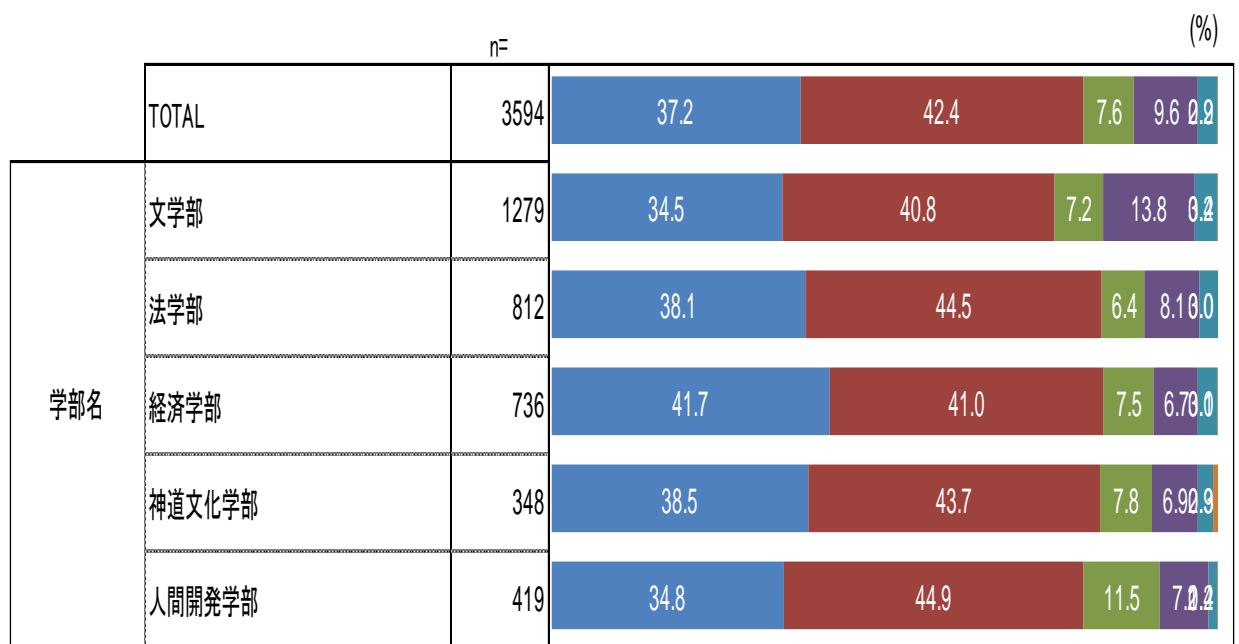
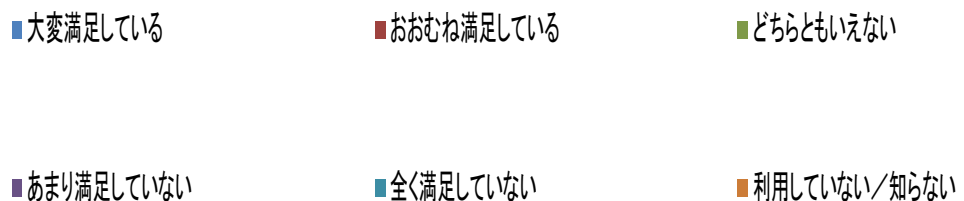
- 表側：学年 & 性別
- TOTALでは、「おおむね満足している」が42.4%と最も高く、次いで「大変満足している」が37.2%、「あまり満足していない」が9.6%となっている。
- 男性では、「大変満足している」が43.3%と最も高く、次いで「おおむね満足している」が42.2%、「どちらともいえない」が6.7%となっている。
- 女性では、「おおむね満足している」が42.7%と最も高く、次いで「大変満足している」が29.9%、「あまり満足していない」が14.3%となっている。
- 1年では、「おおむね満足している」が43%と最も高く、次いで「大変満足している」が38.9%、「どちらともいえない」が7.7%となっている。





# Q28 國學院大学の施設 満足度：トイレ

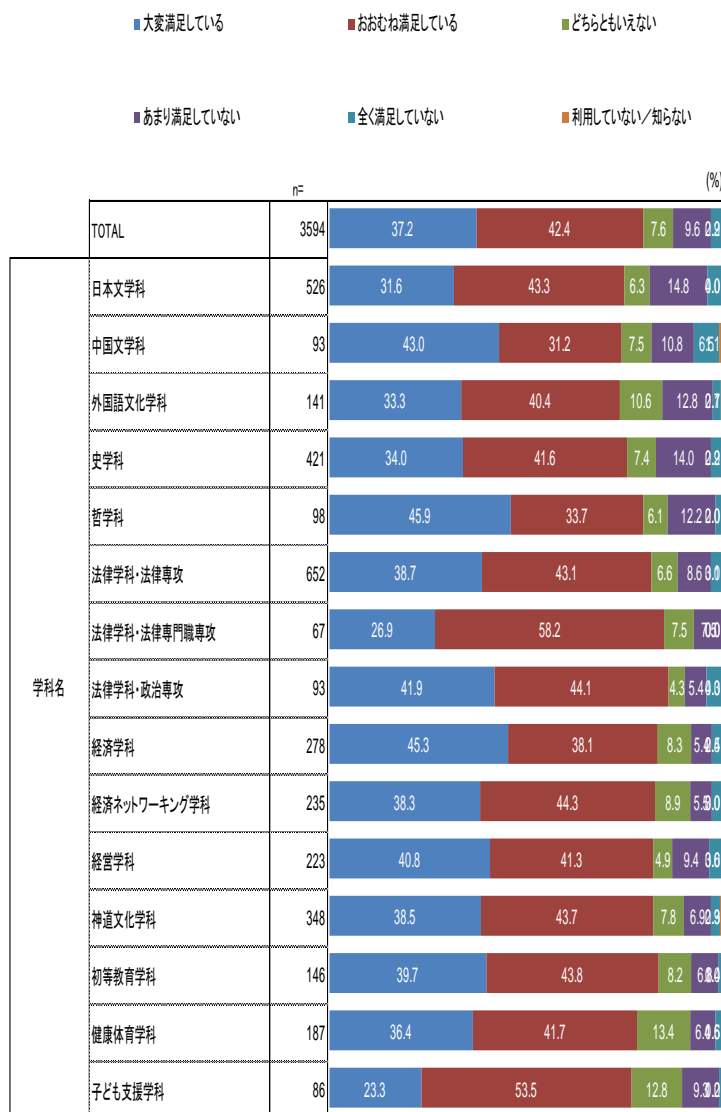
- 表側：学部名
- TOTALでは、「おおむね満足している」が42.4%と最も高く、次いで「大変満足している」が37.2%、「あまり満足していない」が9.6%となっている。
- 文学部では、「おおむね満足している」が40.8%と最も高く、次いで「大変満足している」が34.5%、「あまり満足していない」が13.8%となっている。
- 法学部では、「おおむね満足している」が44.5%と最も高く、次いで「大変満足している」が38.1%、「あまり満足していない」が8.1%となっている。
- 経済学部では、「大変満足している」が41.7%と最も高く、次いで「おおむね満足している」が41.0%、「どちらともいえない」が7.5%となっている。



# Q28 國學院大学の施設 満足度：トイレ

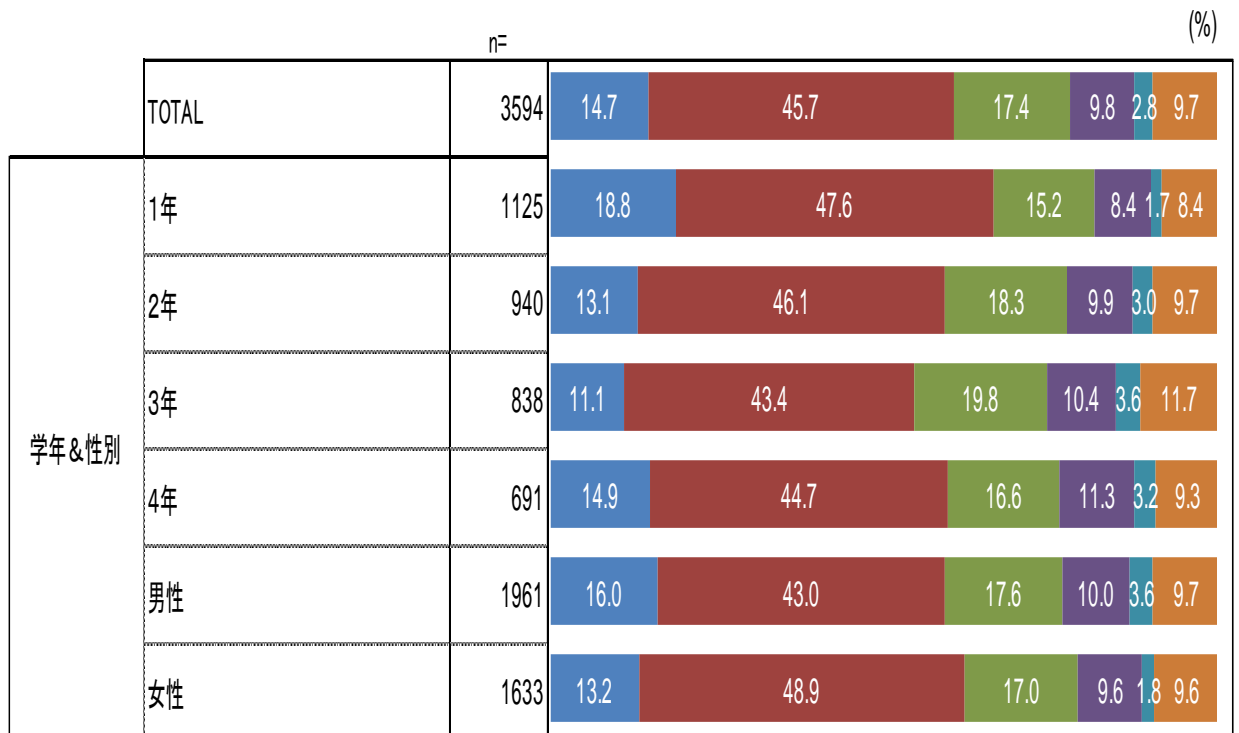
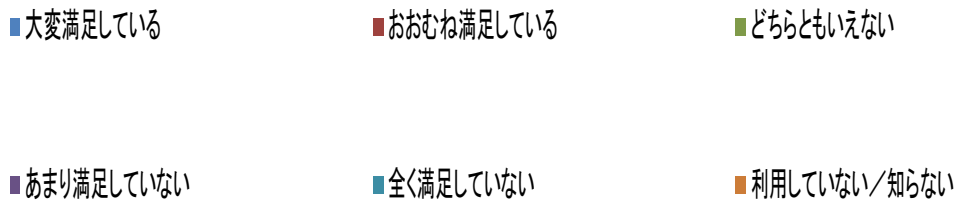
- 表側：学科名

- TOTALでは、「おおむね満足している」が42.4%と最も高く、次いで「大変満足している」が37.2%、「あまり満足していない」が9.6%となっている。
- 法律学科・法律専攻では、「おおむね満足している」が43.1%と最も高く、次いで「大変満足している」が38.7%、「あまり満足していない」が8.6%となっている。
- 日本文学科では、「おおむね満足している」が43.3%と最も高く、次いで「大変満足している」が31.6%、「あまり満足していない」が14.8%となっている。
- 史学科では、「おおむね満足している」が41.6%と最も高く、次いで「大変満足している」が34.0%、「あまり満足していない」が14.8%となっている。



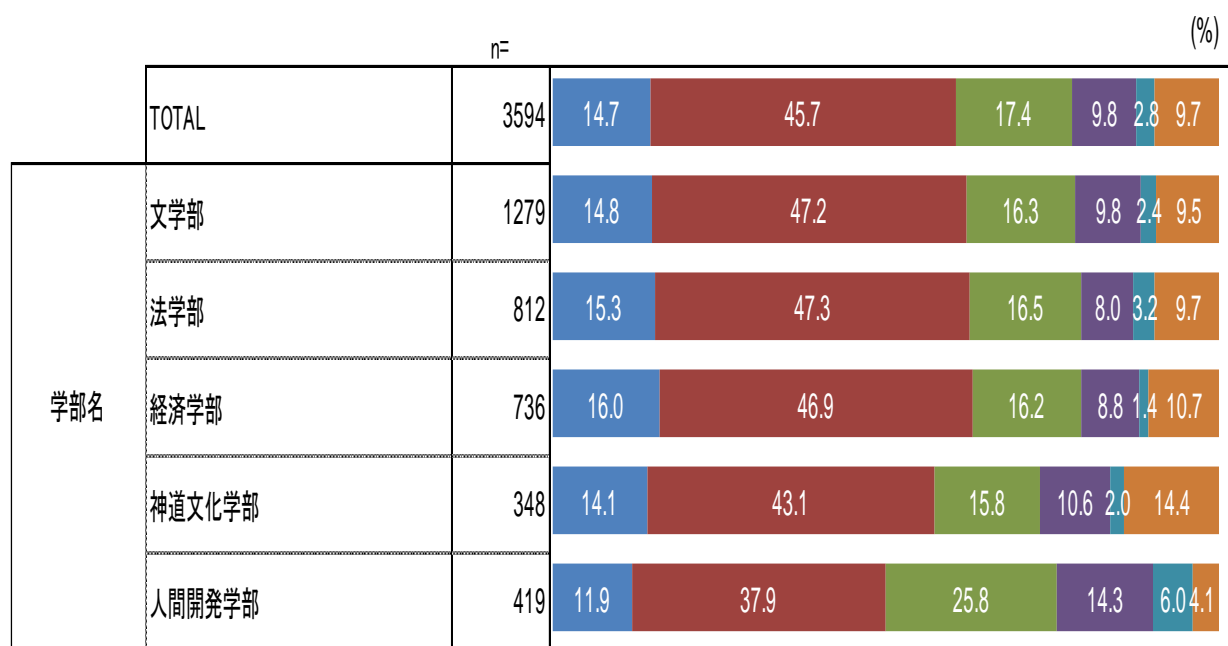
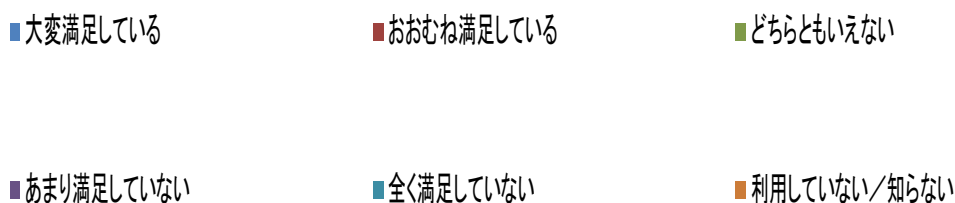
# Q28 國學院大学の施設 満足度：ラウンジなどのオープンスペース

- 表側：学年 & 性別
- TOTALでは、「おおむね満足している」が45.7%と最も高く、次いで「どちらともいえない」が17.4%、「大変満足している」が14.7%となっている。
- 男性では、「おおむね満足している」が43%と最も高く、次いで「どちらともいえない」が17.6%、「大変満足している」が16%となっている。
- 女性では、「おおむね満足している」が48.9%と最も高く、次いで「どちらともいえない」が17%、「大変満足している」が13.2%となっている。
- 1年では、「おおむね満足している」が47.6%と最も高く、次いで「大変満足している」が18.8%、「どちらともいえない」が15.2%となっている。



# Q28 國學院大学の施設 満足度：ラウンジなどのオープンスペース

- 表側：学部名
- TOTALでは、「おおむね満足している」が45.7%と最も高く、次いで「どちらともいえない」が17.4%、「大変満足している」が14.7%となっている。
- 文学部では、「おおむね満足している」が47.2%と最も高く、次いで「どちらともいえない」が16.3%、「大変満足している」が14.8%となっている。
- 法学部では、「おおむね満足している」が47.3%と最も高く、次いで「どちらともいえない」が16.5%、「大変満足している」が15.3%となっている。
- 経済学部では、「おおむね満足している」が46.9%と最も高く、次いで「どちらともいえない」が16.2%、「大変満足している」が16.0%となっている。
- 神道文化学部では、「おおむね満足している」が43.1%と最も高く、次いで「どちらともいえない」が15.8%、「大変満足している」が14.1%となっている。
- 人間開発学部では、「おおむね満足している」が37.9%と最も高く、次いで「どちらともいえない」が25.8%、「大変満足している」が11.9%となっている。



# Q28 國學院大学の施設 満足度：ラウンジなどのオープンスペース

● 表側：学科名

- TOTALでは、「おおむね満足している」が45.7%と最も高く、次いで「どちらともいえない」が17.4%、「大変満足している」が14.7%となっている。
- 法律学科・法律専攻では、「おおむね満足している」が47.2%と最も高く、次いで「どちらともいえない」が17.3%、「大変満足している」が15.5%となっている。
- 日本文学科では、「おおむね満足している」が51%と最も高く、次いで「どちらともいえない」が14.6%、「大変満足している」が13.1%となっている。
- 史学科では、「おおむね満足している」が44.7%と最も高く、次いで「どちらともいえない」が17.6%、「大変満足している」が15%となっている。

