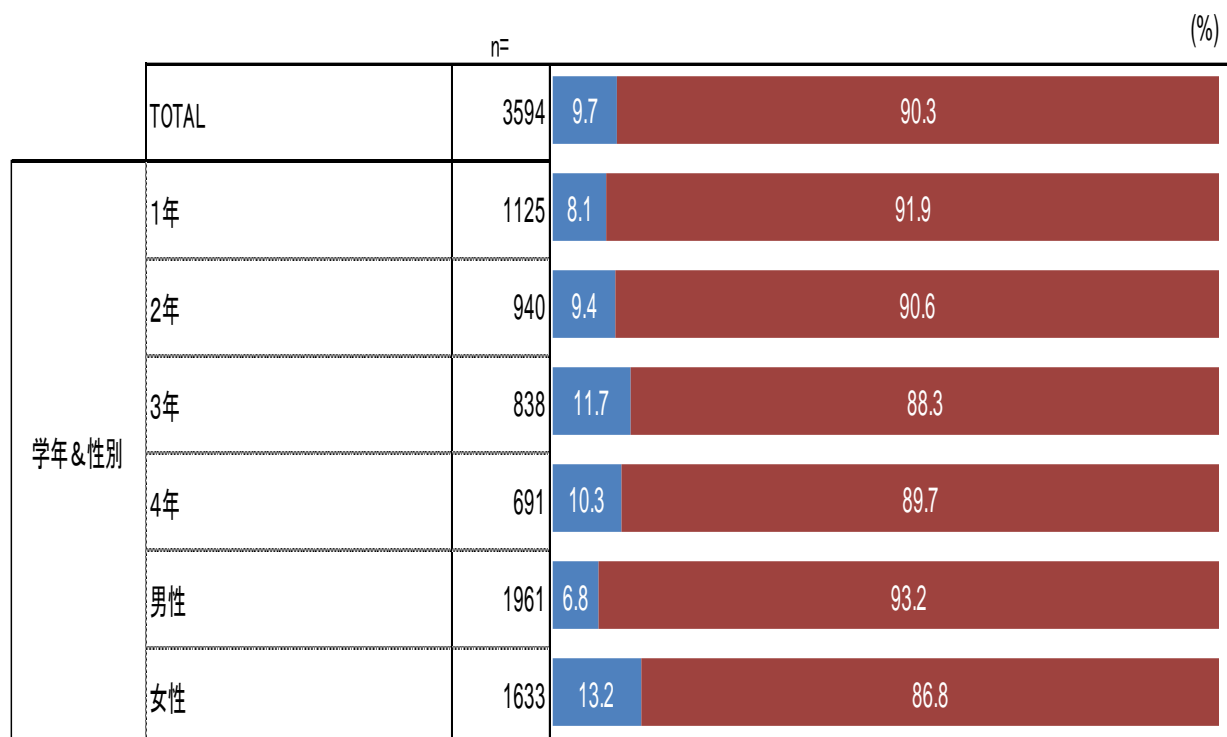


Q23 海外留学経験

- 表側：学年 & 性別
- TOTALでは、「いいえ」が90.3%と最も高く、次いで「はい」が9.7%となっている。
- 男性では、「いいえ」が93.2%と最も高く、次いで「はい」が6.8%となっている。
- 女性では、「いいえ」が86.8%と最も高く、次いで「はい」が13.2%となっている。
- 1年では、「いいえ」が91.9%と最も高く、次いで「はい」が8.1%となっている。

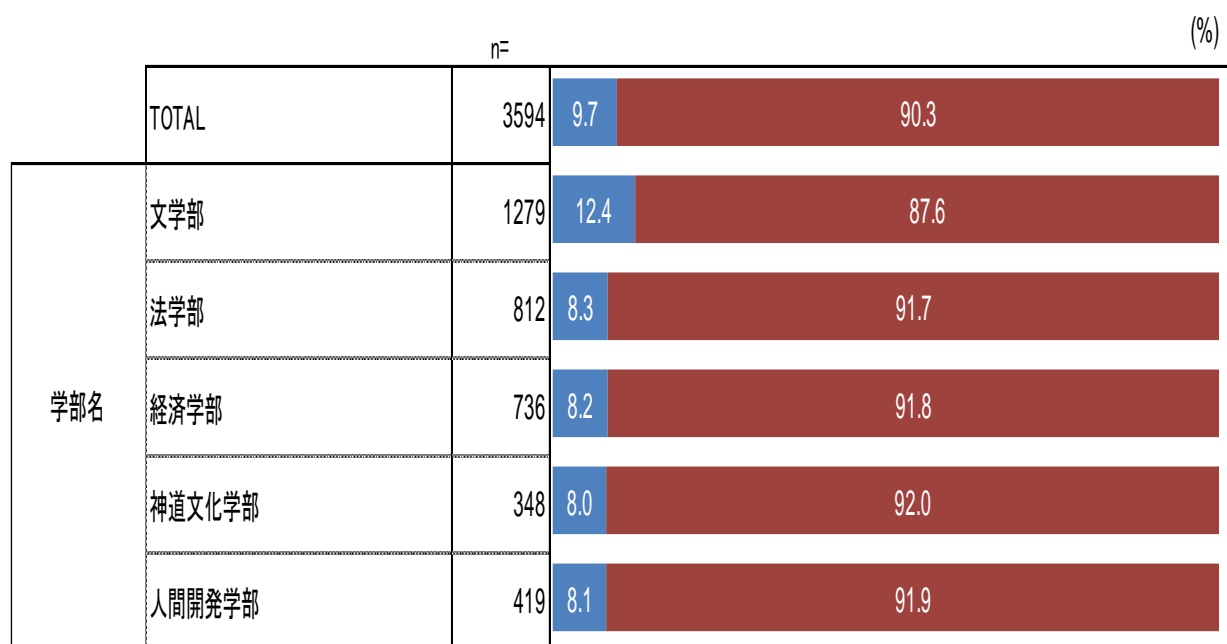
■はい ■いいえ



Q23 海外留学経験

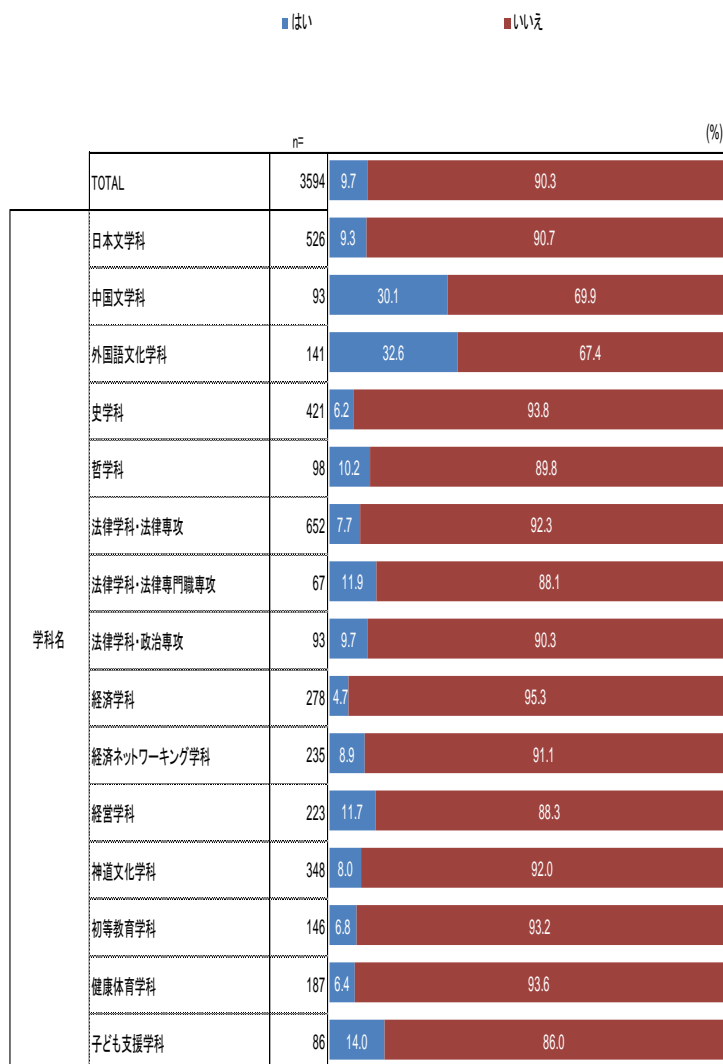
- 表側：学部名
- TOTALでは、「いいえ」が90.3%と最も高く、次いで「はい」が9.7%となっている。
- 文学部では、「いいえ」が87.6%と最も高く、次いで「はい」が12.4%となっている。
- 法学部では、「いいえ」が91.7%と最も高く、次いで「はい」が8.3%となっている。
- 経済学部では、「いいえ」が91.8%と最も高く、次いで「はい」が8.2%となっている。

■はい ■いいえ



Q23 海外留学経験

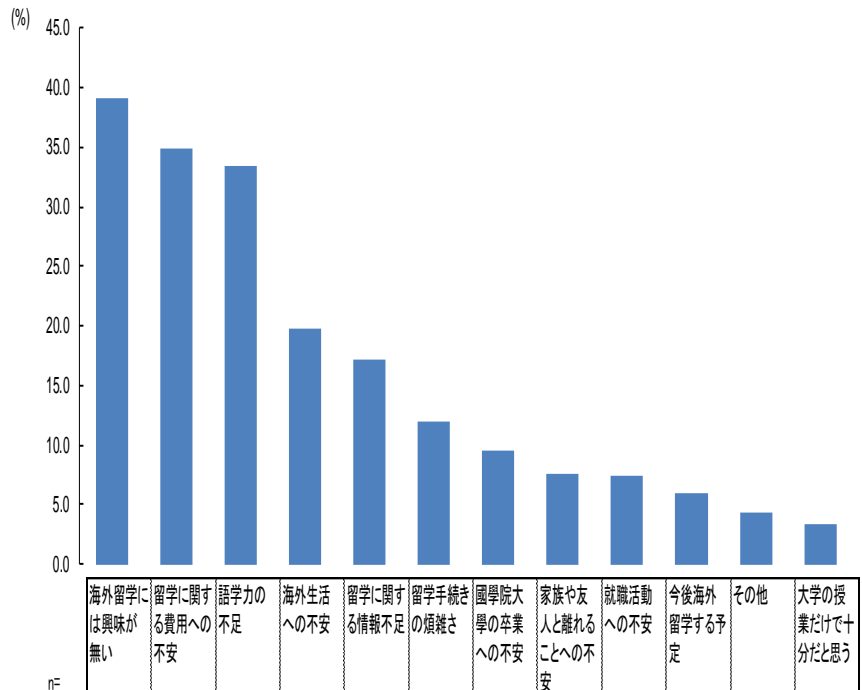
- 表側：学科名
- TOTALでは、「いいえ」が90.3%と最も高く、次いで「はい」が9.7%となっている。
- 法律学科・法律専攻では、「いいえ」が92.3%と最も高く、次いで「はい」が7.7%となっている。
- 日本文学科では、「いいえ」が90.7%と最も高く、次いで「はい」が9.3%となっている。
- 史学科では、「いいえ」が93.8%と最も高く、次いで「はい」が6.2%となっている。



Q24 海外留学 未実施理由(MA)【ベース：海外留学未経験者】

● 表側：学年 & 性別

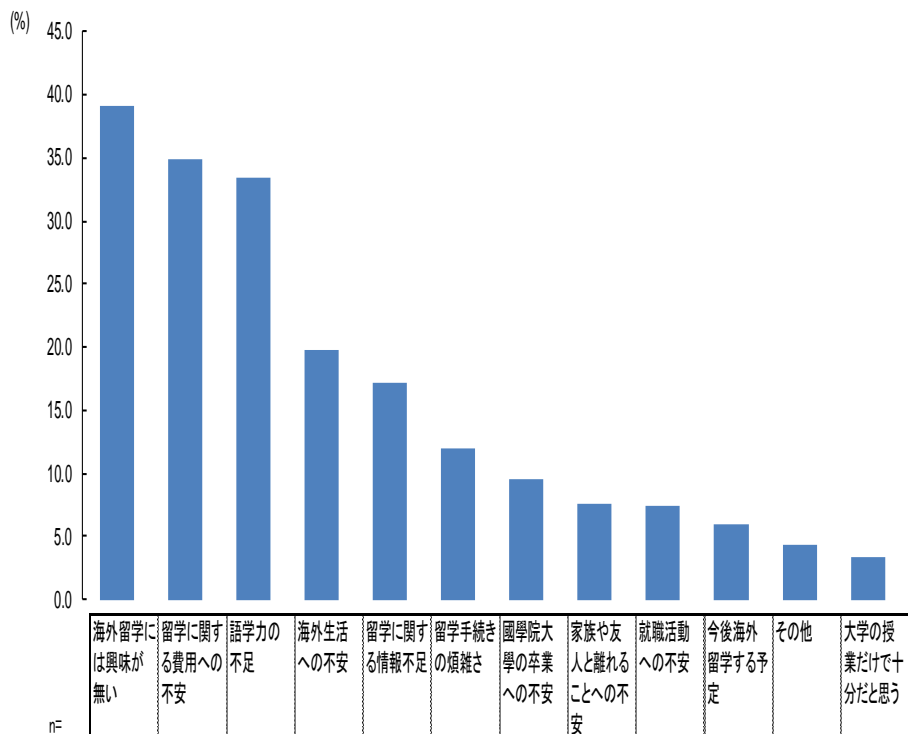
- TOTALでは、「海外留学には興味が無い」が39.1%と最も高く、次いで「留学に関する費用への不安」が34.8%、「語学力の不足」が33.4%となっている。
- 男性では、「海外留学には興味が無い」が41.5%と最も高く、次いで「留学に関する費用への不安」が31.4%、「語学力の不足」が30.3%となっている。
- 女性では、「留学に関する費用への不安」が39.1%と最も高く、次いで「語学力の不足」が37.5%、「海外留学には興味が無い」が36%となっている。
- 1年では、「海外留学には興味が無い」と「留学に関する費用への不安」が34.6%と最も高く、次いで「語学力の不足」が34.4%となっている。



		n=	海外留学には興味が無い	留学に関する費用への不安	語学力の不足	海外生活への不安	留学に関する情報不足	留学手続きの煩雑さ	国学院大学の卒業への不安	家族や友人と離れることへの不安	就職活動への不安	今後海外留学する予定	その他	大学の授業だけで十分だと思う
TOTAL		3246	39.1	34.8	33.4	19.7	17.2	12.0	9.5	7.6	7.4	6.0	4.3	3.4
学年 & 性別	1年	1034	34.6	34.6	34.4	21.2	17.9	11.7	8.8	8.8	4.8	11.2	3.7	3.1
	2年	852	38.6	36.5	35.7	22.3	19.7	12.8	11.3	9.0	8.0	6.2	4.1	4.0
	3年	740	41.5	34.7	32.3	17.2	15.9	13.5	10.7	6.5	11.2	2.3	3.9	3.0
	4年	620	44.4	32.7	30.0	16.6	14.2	9.5	6.9	4.8	6.1	1.5	6.3	3.5
	男性	1828	41.5	31.4	30.3	15.2	14.8	9.5	8.8	4.4	6.6	5.1	5.0	3.6
	女性	1418	36.0	39.1	37.5	25.5	20.4	15.2	10.5	11.7	8.3	7.1	3.5	3.2

Q24 海外留学 未実施理由(MA)【ベース：海外留学未経験者】

- 表側：学部名
- TOTALでは、「海外留学には興味が無い」が39.1%と最も高く、次いで「留学に関する費用への不安」が34.8%、「語学力の不足」が33.4%となっている。
- 文学部では、「海外留学には興味が無い」が42.9%と最も高く、次いで「留学に関する費用への不安」が34.5%、「語学力の不足」が32.9%となっている。
- 法学部では、「海外留学には興味が無い」が37.3%と最も高く、次いで「留学に関する費用への不安」が37%、「語学力の不足」が34%となっている。
- 経済学部では、「留学に関する費用への不安」が38.8%と最も高く、次いで「語学力の不足」が36.5%、「海外留学には興味が無い」が31.4%となっている。



学部名	n	海外留学には興味が無い	留学に関する費用への不安	語学力の不足	海外生活への不安	留学に関する情報不足	留学手続きの煩雑さ	国學院大學の卒業への不安	家族や友人と離れることへの不安	就職活動への不安	今後海外留学する予定	その他	大学の授業だけで十分だと思う
		割合 (%)	割合 (%)	割合 (%)	割合 (%)	割合 (%)	割合 (%)	割合 (%)	割合 (%)	割合 (%)	割合 (%)	割合 (%)	割合 (%)
TOTAL	3246	39.1	34.8	33.4	19.7	17.2	12.0	9.5	7.6	7.4	6.0	4.3	3.4
文学部	1120	42.9	34.5	32.9	21.9	17.1	12.4	10.4	8.9	7.7	6.5	3.3	3.0
法学部	745	37.3	37.0	34.0	17.3	18.0	13.6	9.5	6.2	7.5	6.6	3.9	2.8
経済学部	676	31.4	38.8	36.5	22.3	18.8	11.2	9.5	7.4	8.9	5.5	4.9	4.0
神道文化学部	320	46.3	27.2	33.8	15.6	13.1	12.5	9.1	7.8	5.3	3.4	5.9	5.0
人間開発学部	385	39.0	30.6	28.1	16.6	16.9	8.6	7.5	6.5	5.2	6.5	6.0	3.1

Q24 海外留学 未実施理由(MA)【ベース：海外留学未経験者】

● 表側：学科名

- TOTALでは、「海外留学には興味が無い」が39.1%と最も高く、次いで「留学に関する費用への不安」が34.8%、「語学力の不足」が33.4%となっている。
- 法律学科・法律専攻では、「海外留学には興味が無い」が39.4%と最も高く、次いで「留学に関する費用への不安」が36%、「語学力の不足」が32.4%となっている。
- 日本文学科では、「海外留学には興味が無い」が50.3%と最も高く、次いで「留学に関する費用への不安」が33.1%、「語学力の不足」が31.7%となっている。
- 史学科では、「海外留学には興味が無い」が48.9%と最も高く、次いで「語学力の不足」が32.2%、「留学に関する費用への不安」が27.3%となっている。

