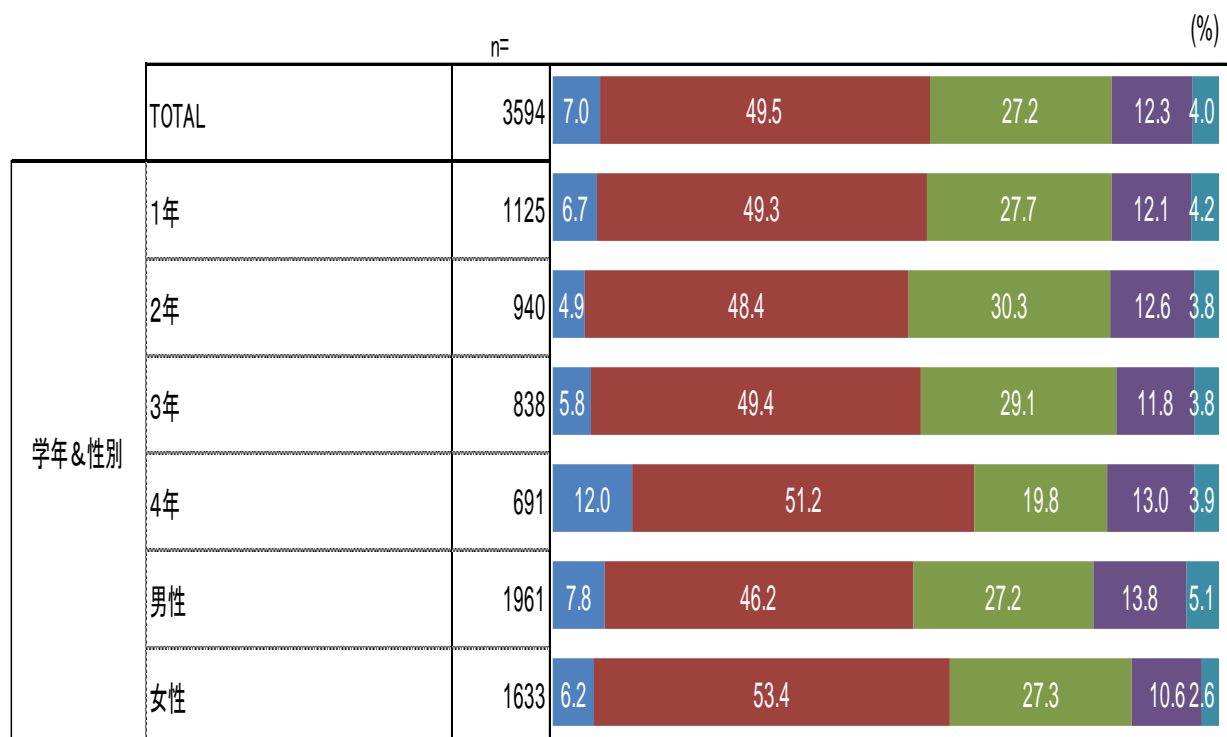


Q17 國學院大學の授業満足度

- 表側：学年 & 性別
- TOTALでは、「おおむね満足している」が49.5%と最も高く、次いで「どちらともいえない」が27.2%、「あまり満足していない」が12.3%となっている。
- 男性では、「おおむね満足している」が46.2%と最も高く、次いで「どちらともいえない」が27.2%、「あまり満足していない」が13.8%となっている。
- 女性では、「おおむね満足している」が53.4%と最も高く、次いで「どちらともいえない」が27.3%、「あまり満足していない」が10.6%となっている。
- 1年では、「おおむね満足している」が49.3%と最も高く、次いで「どちらともいえない」が27.7%、「あまり満足していない」が12.1%となっている。

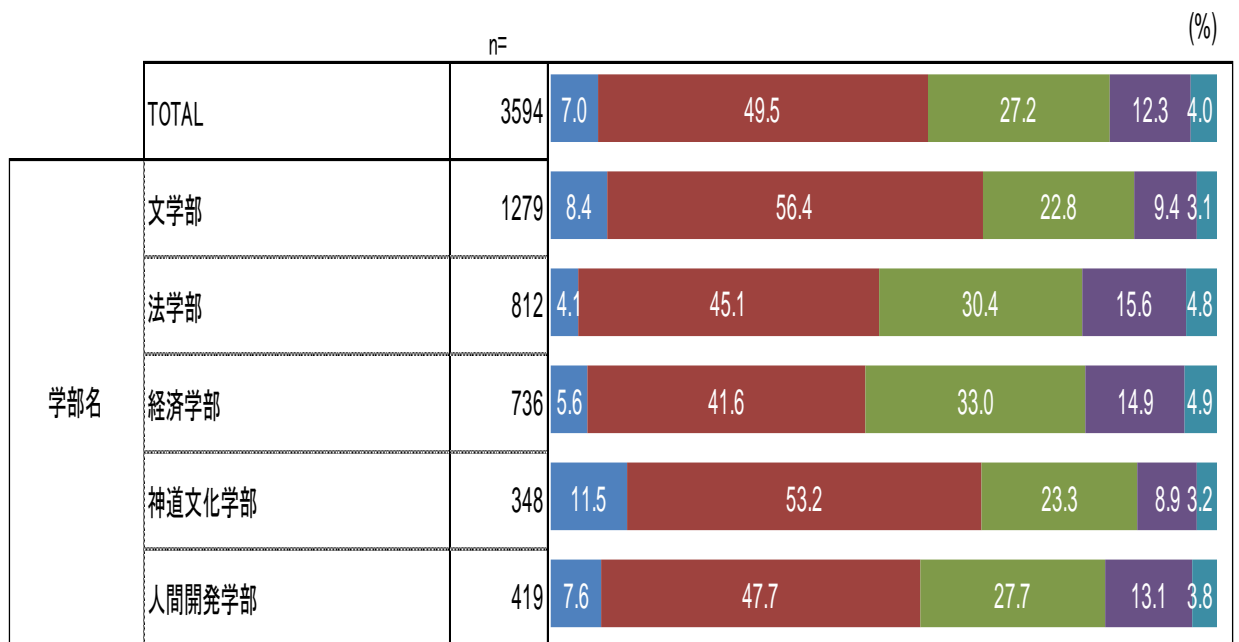
■ 大変満足している ■ おおむね満足している ■ どちらともいえない ■ あまり満足していない ■ 全く満足していない



Q17 國學院大學の授業満足度

- 表側：学部名
- TOTALでは、「おおむね満足している」が49.5%と最も高く、次いで「どちらともいえない」が27.2%、「あまり満足していない」が12.3%となっている。
- 文学部では、「おおむね満足している」が56.4%と最も高く、次いで「どちらともいえない」が22.8%、「あまり満足していない」が9.4%となっている。
- 法学部では、「おおむね満足している」が45.1%と最も高く、次いで「どちらともいえない」が30.4%、「あまり満足していない」が15.6%となっている。
- 経済学部では、「おおむね満足している」が41.6%と最も高く、次いで「どちらともいえない」が33.0%、「あまり満足していない」が14.9%となっている。
- 神道文化学部では、「おおむね満足している」が53.2%と最も高く、次いで「どちらともいえない」が23.3%、「あまり満足していない」が8.9%となっている。
- 人間開発学部では、「おおむね満足している」が47.7%と最も高く、次いで「どちらともいえない」が27.7%、「あまり満足していない」が13.1%となっている。

■ 大変満足している ■ おおむね満足している ■ どちらともいえない ■ あまり満足していない ■ 全く満足していない

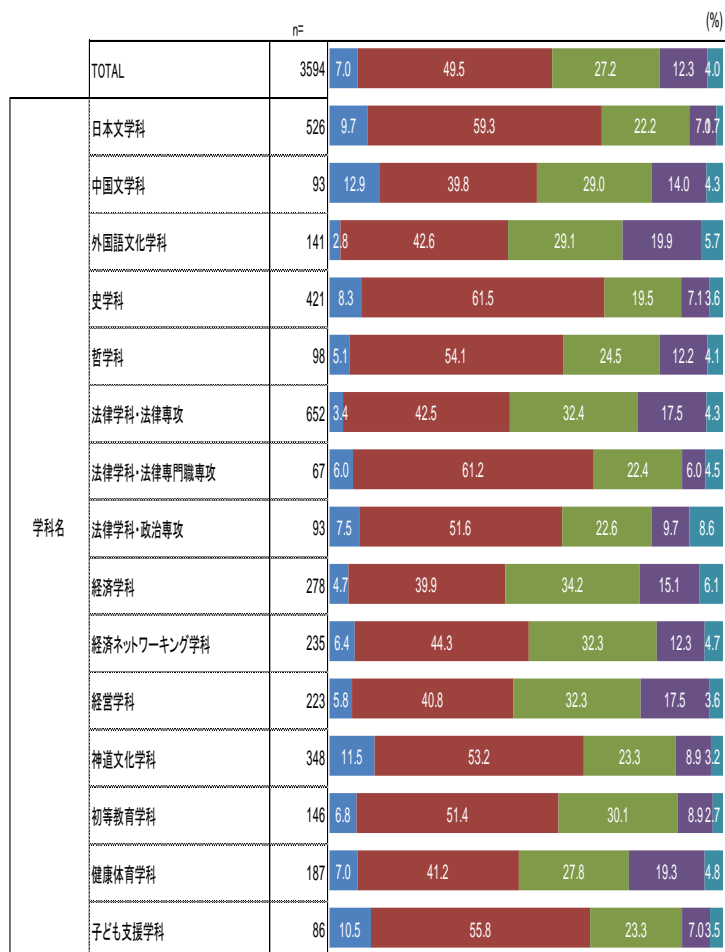


Q17 國學院大學の授業満足度

- 表側：学科名

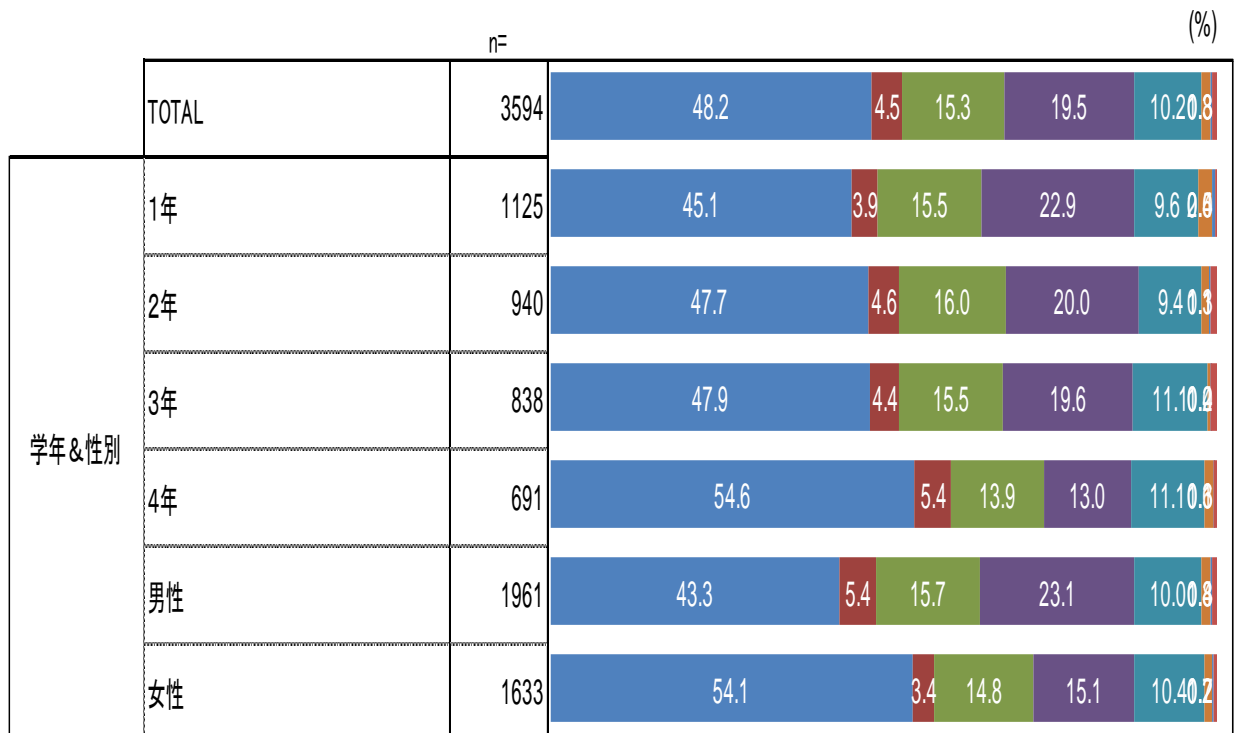
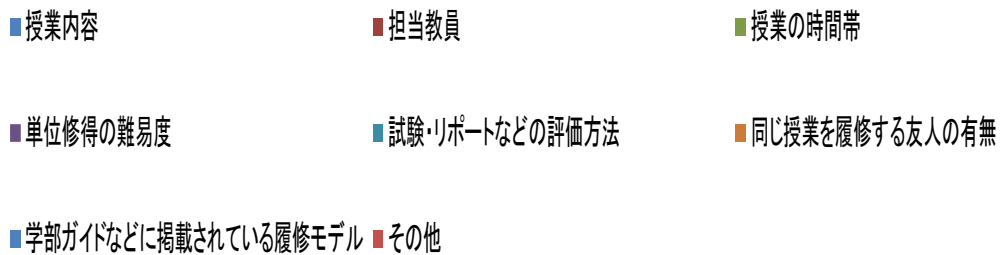
- TOTALでは、「おおむね満足している」が49.5%と最も高く、次いで「どちらともいえない」が27.2%、「あまり満足していない」が12.3%となっている。
- 法律学科・法律専攻では、「おおむね満足している」が42.5%と最も高く、次いで「どちらともいえない」が32.4%、「あまり満足していない」が17.5%となっている。
- 日本文学科では、「おおむね満足している」が59.3%と最も高く、次いで「どちらともいえない」が22.2%、「大変満足している」が9.7%となっている。
- 史学科では、「おおむね満足している」が61.5%と最も高く、次いで「どちらともいえない」が19.5%、「大変満足している」が8.3%となっている。

■ 大変満足している ■ おおむね満足している ■ どちらともいえない ■ あまり満足していない ■ 全く満足していない



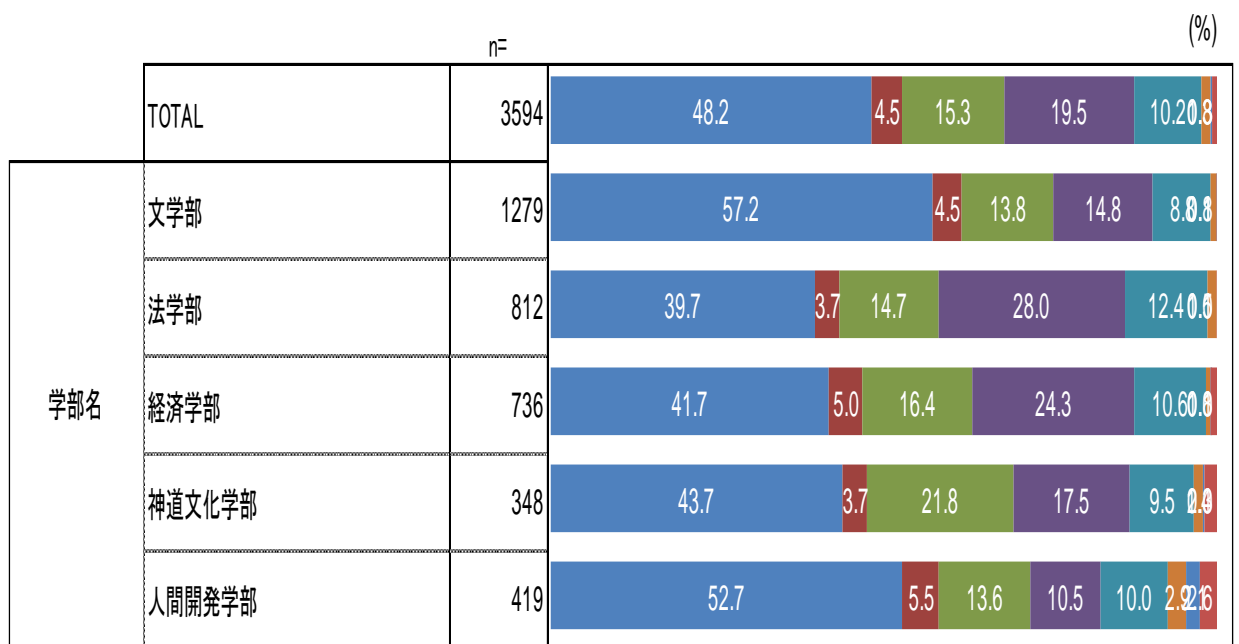
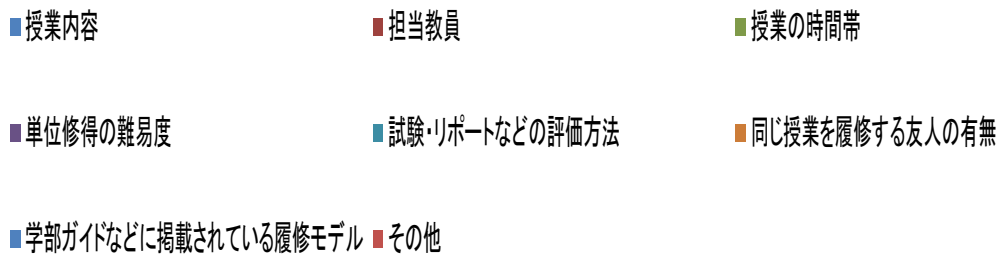
Q18 授業履修 最重視度

- 表側：学年 & 性別
- TOTALでは、「授業内容」が48.2%と最も高く、次いで「単位修得の難易度」が19.5%、「授業の時間帯」が15.3%となっている。
- 男性では、「授業内容」が43.3%と最も高く、次いで「単位修得の難易度」が23.1%、「授業の時間帯」が15.7%となっている。
- 女性では、「授業内容」が54.1%と最も高く、次いで「単位修得の難易度」が15.1%、「授業の時間帯」が14.8%となっている。
- 1年では、「授業内容」が45.1%と最も高く、次いで「単位修得の難易度」が22.9%、「授業の時間帯」が15.5%となっている。



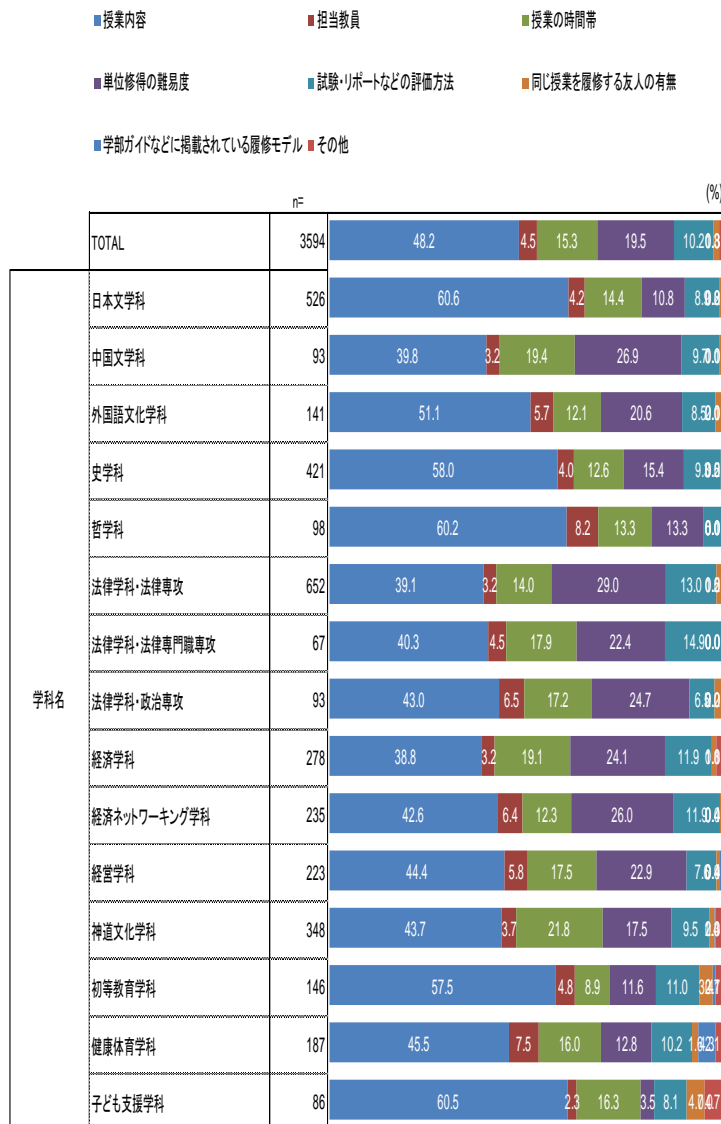
Q18 授業履修 最重視度

- 表側：学部名
- TOTALでは、「授業内容」が48.2%と最も高く、次いで「単位修得の難易度」が19.5%、「授業の時間帯」が15.3%となっている。
- 文学部では、「授業内容」が57.2%と最も高く、次いで「単位修得の難易度」が14.8%、「授業の時間帯」が13.8%となっている。
- 法学部では、「授業内容」が39.7%と最も高く、次いで「単位修得の難易度」が28%、「授業の時間帯」が14.7%となっている。
- 経済学部では、「授業内容」が41.7%と最も高く、次いで「単位修得の難易度」が24.3%、「授業の時間帯」が16.4%となっている。



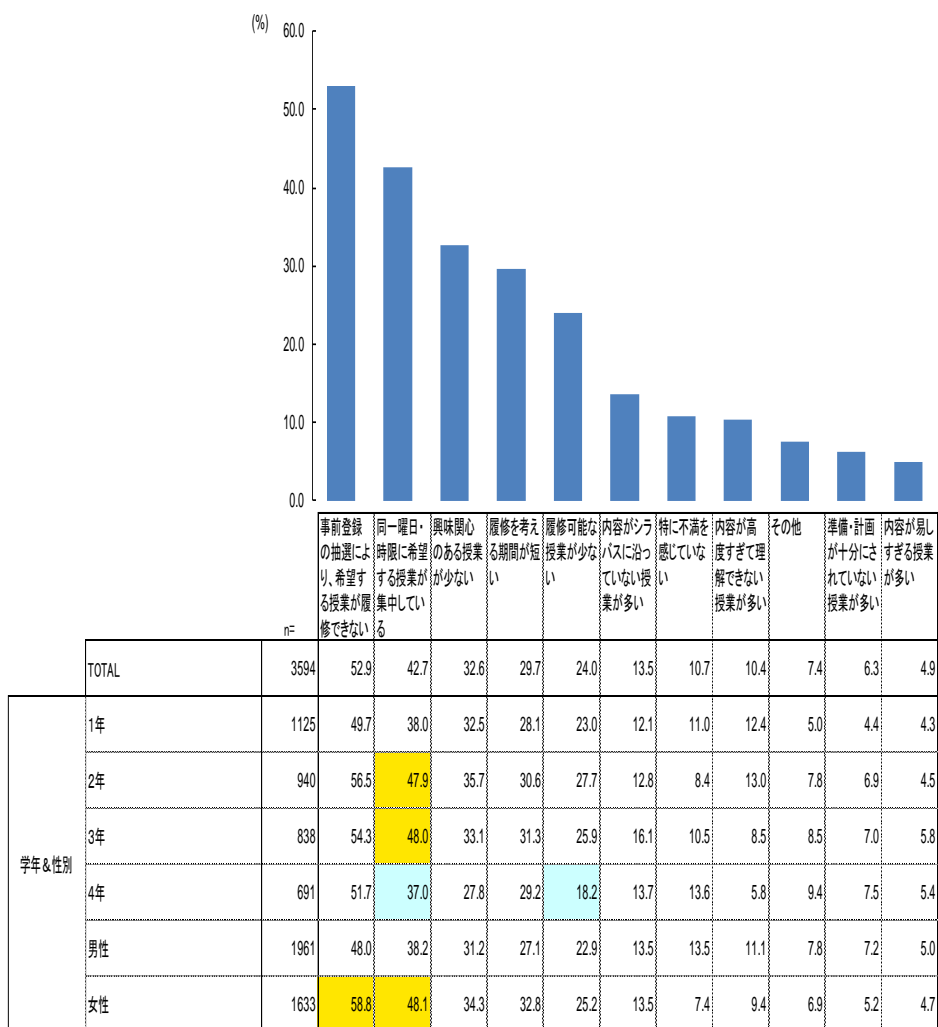
Q18 授業履修 最重視度

- 表側：学科名
- TOTALでは、「授業内容」が48.2%と最も高く、次いで「単位修得の難易度」が19.5%、「授業の時間帯」が15.3%となっている。
- 法律学科・法律専攻では、「授業内容」が39.1%と最も高く、次いで「単位修得の難易度」が29%、「授業の時間帯」が14%となっている。
- 日本文学科では、「授業内容」が60.6%と最も高く、次いで「授業の時間帯」が14.4%、「単位修得の難易度」が10.8%となっている。
- 史学科では、「授業内容」が58%と最も高く、次いで「単位修得の難易度」が15.4%、「授業の時間帯」が12.6%となっている。



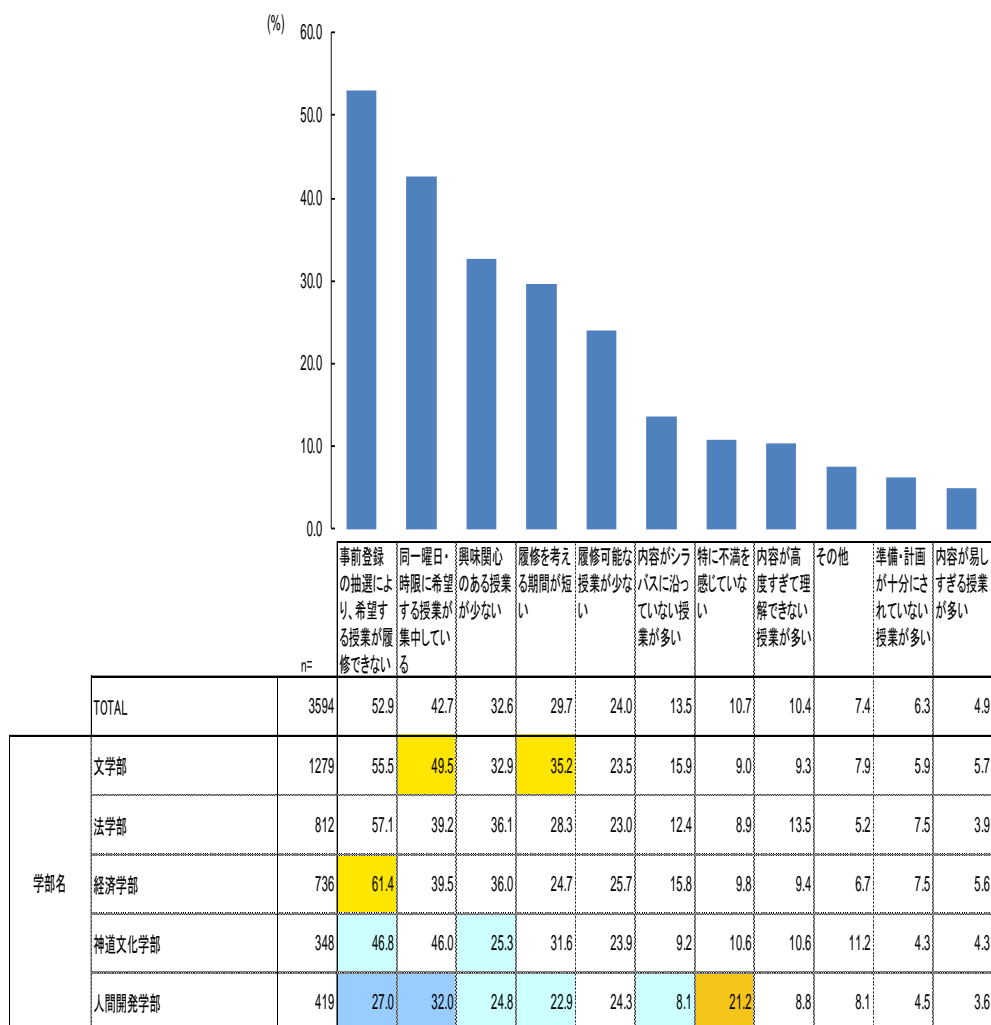
Q19 國學院大學の授業・履修不満点(MA)

- 表側：学年 & 性別
- TOTALでは、「事前登録の抽選により、希望する授業が履修できない」が52.9%と最も高く、次いで「同一曜日・時限に希望する授業が集中している」が42.7%、「興味関心のある授業が少ない」が32.6%となっている。
- 男性では、「事前登録の抽選により、希望する授業が履修できない」が48%と最も高く、次いで「同一曜日・時限に希望する授業が集中している」が38.2%、「興味関心のある授業が少ない」が31.2%となっている。
- 女性では、「事前登録の抽選により、希望する授業が履修できない」が58.8%と最も高く、次いで「同一曜日・時限に希望する授業が集中している」が48.1%、「興味関心のある授業が少ない」が34.3%となっている。
- 1年では、「事前登録の抽選により、希望する授業が履修できない」が49.7%と最も高く、次いで「同一曜日・時限に希望する授業が集中している」が38%、「興味関心のある授業が少ない」が32.5%となっている。



Q19 國學院大學の授業・履修不満点(MA)

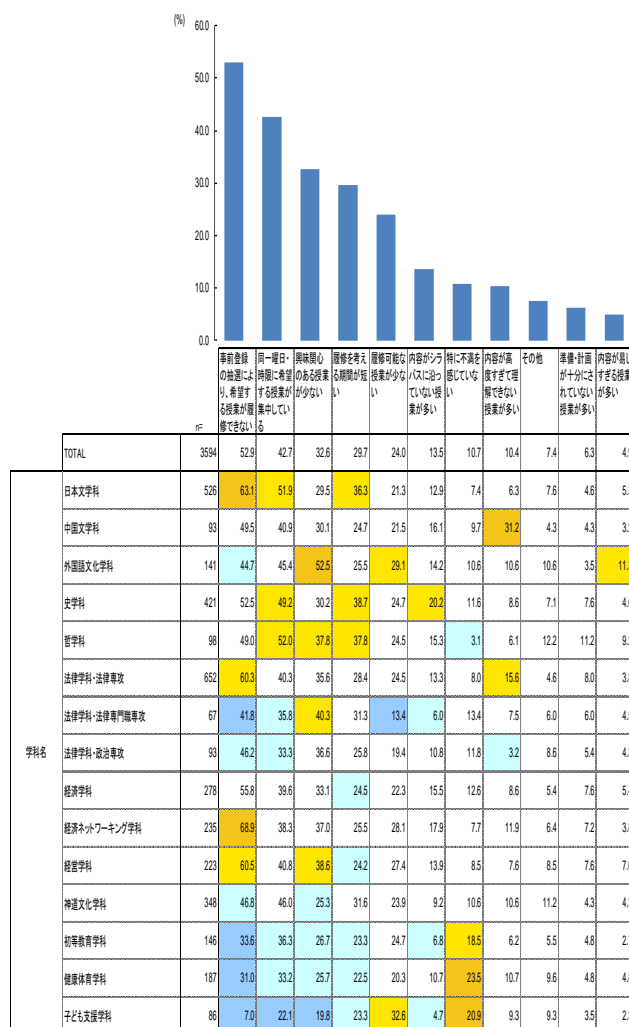
- 表側：学部名
- TOTALでは、「事前登録の抽選により、希望する授業が履修できない」が52.9%と最も高く、次いで「同一曜日・時限に希望する授業が集中している」が42.7%、「興味関心のある授業が少ない」が32.6%となっている。
- 文学部では、「事前登録の抽選により、希望する授業が履修できない」が55.5%と最も高く、次いで「同一曜日・時限に希望する授業が集中している」が49.5%、「履修を考慮する期間が短い」が35.2%となっている。
- 法学部では、「事前登録の抽選により、希望する授業が履修できない」が57.1%と最も高く、次いで「同一曜日・時限に希望する授業が集中している」が39.2%、「興味関心のある授業が少ない」が36.1%となっている。
- 経済学部では、「事前登録の抽選により、希望する授業が履修できない」が61.4%と最も高く、次いで「同一曜日・時限に希望する授業が集中している」が39.5%、「興味関心のある授業が少ない」が36%となっている。



Q19 國學院大學の授業・履修不満点(MA)

● 表側：学科名

- TOTALでは、「事前登録の抽選により、希望する授業が履修できない」が52.9%と最も高く、次いで「同一曜日・時限に希望する授業が集中している」が42.7%、「興味関心のある授業が少ない」が32.6%となっている。
- 法律学科・法律専攻では、「事前登録の抽選により、希望する授業が履修できない」が60.3%と最も高く、次いで「同一曜日・時限に希望する授業が集中している」が40.3%、「興味関心のある授業が少ない」が35.6%となっている。
- 日本文学科では、「事前登録の抽選により、希望する授業が履修できない」が63.1%と最も高く、次いで「同一曜日・時限に希望する授業が集中している」が51.9%、「履修を考える期間が短い」が36.3%となっている。
- 史学科では、「事前登録の抽選により、希望する授業が履修できない」が52.5%と最も高く、次いで「同一曜日・時限に希望する授業が集中している」が49.2%、「履修を考える期間が短い」が38.7%となっている。



Q20 1週間の学修時間(授業時間を除く)

- 表側：学年 & 性別
- TOTALでは、「1-5時間」が60.1%と最も高く、次いで「6-10時間」が17.9%、「0時間」が13.1%となっている。
- 男性では、「1-5時間」が57.0%と最も高く、次いで「6-10時間」が17.4%、「0時間」が15.8%となっている。
- 女性では、「1-5時間」が63.9%と最も高く、次いで「6-10時間」が18.4%、「0時間」が10.0%となっている。
- 1年では、「1-5時間」が65.1%と最も高く、次いで「6-10時間」が16.7%、「0時間」が13.2%となっている。

■ 0時間 ■ 1-5時間 ■ 6-10時間 ■ 11-15時間 ■ 16-20時間 ■ 21-25時間 ■ 26-30時間 ■ 31時間以上

		n=	(%)							平均値	中央値	
TOTAL		3594	13.1	60.1	17.9	3.8	0.3	0.3	0.3	0.3	4.9	3
学年 & 性別	1年	1125	13.2	65.1	16.7	0.3	0.3	0.3	0.3	0.3	3.8	3
	2年	940	12.0	61.6	18.7	3.4	0.3	0.3	0.3	5.0	3	
	3年	838	11.5	59.5	17.9	5.1	0.3	0.3	0.3	5.1	3	
	4年	691	16.6	50.8	18.5	3.3	0.3	0.3	0.3	6.1	3	
	男性	1961	15.8	57.0	17.4	4.3	0.3	0.3	0.3	5.0	3	
	女性	1633	10.0	63.9	18.4	3.3	0.3	0.3	0.3	4.7	3	

Q20 1週間の学修時間(授業時間を除く)

- 表側：学部名
- TOTALでは、「1-5時間」が60.1%と最も高く、次いで「6-10時間」が17.9%、「0時間」が13.1%となっている。
- 文学部では、「1-5時間」が59%と最も高く、次いで「6-10時間」が22.4%、「0時間」が7.7%となっている。
- 法学部では、「1-5時間」が60.3%と最も高く、次いで「6-10時間」が16.9%、「0時間」が13.7%となっている。
- 経済学部では、「1-5時間」が61%と最も高く、次いで「0時間」が17.9%、「6-10時間」が13%となっている。
- 経済学部では、「1-5時間」が61%と最も高く、次いで「0時間」が17.9%、「6-10時間」が13%となっている。

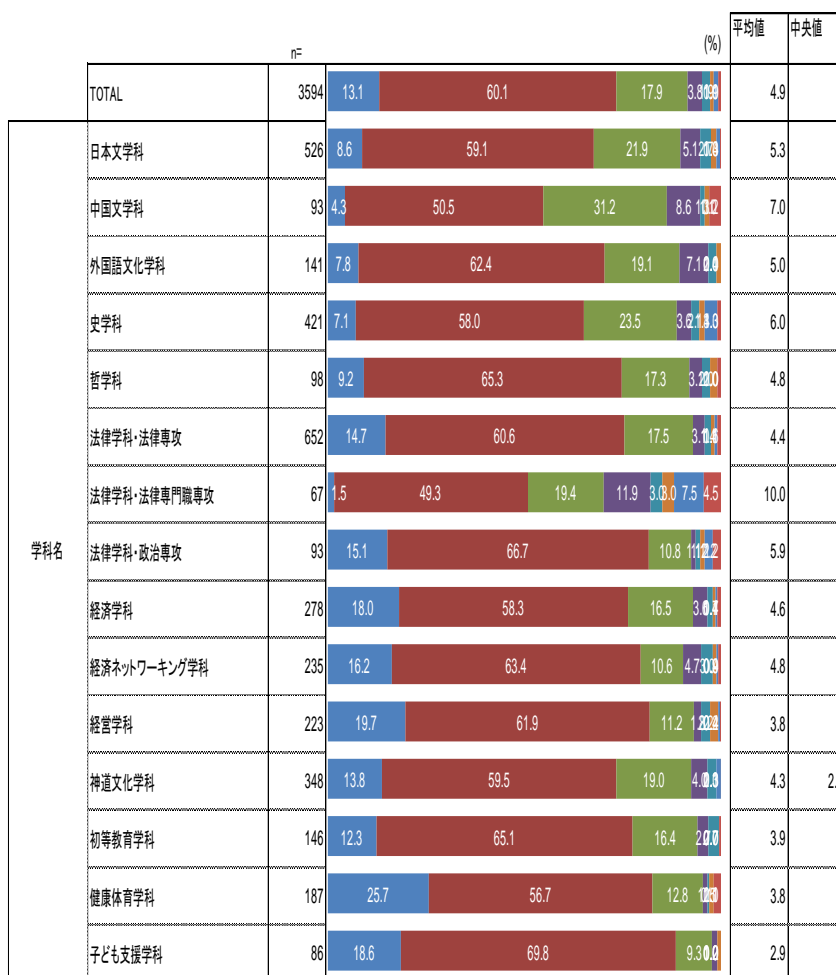
■ 0時間
 ■ 1-5時間
 ■ 6-10時間
 ■ 11-15時間
 ■ 16-20時間
 ■ 21-25時間
 ■ 26-30時間
 ■ 31時間以上

		n=	(%)							平均値	中央値
学部名	TOTAL	3594	13.1	60.1	17.9	3.8	0.9	0.9	0.9	4.9	3
	文学部	1279	7.7	59.0	22.4	4.9	0.6	0.6	0.6	5.6	3.5
	法学部	812	13.7	60.3	16.9	3.6	1.5	0.4	0.4	5.0	3
	経済学部	736	17.9	61.0	13.0	3.4	0.2	0.2	0.2	4.4	2
	神道文化学部	348	13.8	59.5	19.0	4.0	0.0	0.0	0.0	4.3	2.5
	人間開発学部	419	19.6	62.3	13.4	1.0	0.2	0.2	0.2	3.7	2

Q20 1週間の学修時間(授業時間を除く)

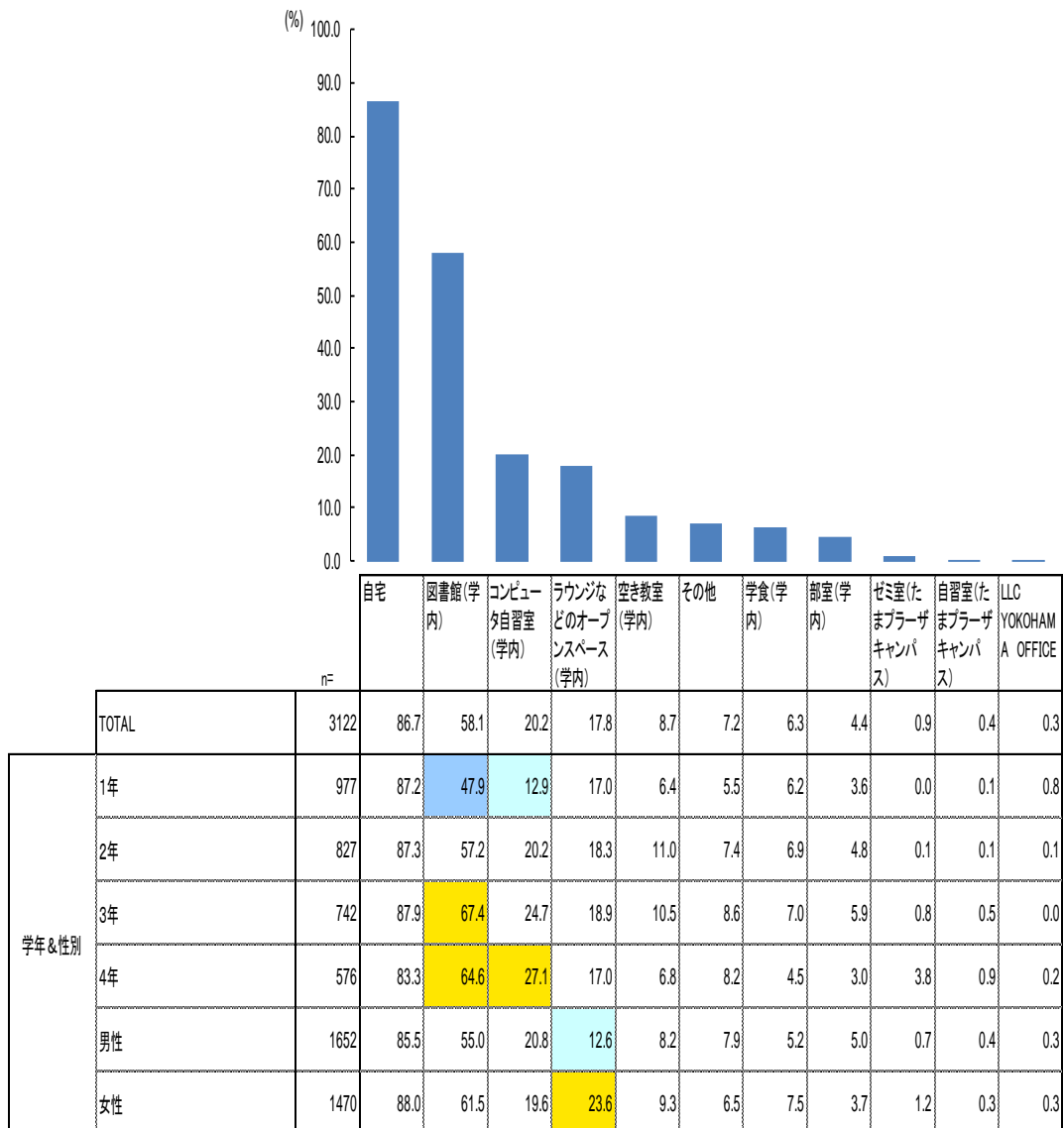
- 表側：学科名
- TOTALでは、「1-5時間」が60.1%と最も高く、次いで「6-10時間」が17.9%、「0時間」が13.1%となっている。
- 法律学科・法律専攻では、「1-5時間」が60.6%と最も高く、次いで「6-10時間」が17.5%、「0時間」が14.7%となっている。
- 日本文学科では、「1-5時間」が59.1%と最も高く、次いで「6-10時間」が21.9%、「0時間」が8.6%となっている。
- 史学科では、「1-5時間」が58.0%と最も高く、次いで「6-10時間」が23.5%、「0時間」が7.1%となっている。

■ 0時間 ■ 1-5時間 ■ 6-10時間 ■ 11-15時間 ■ 16-20時間 ■ 21-25時間 ■ 26-30時間 ■ 31時間以上



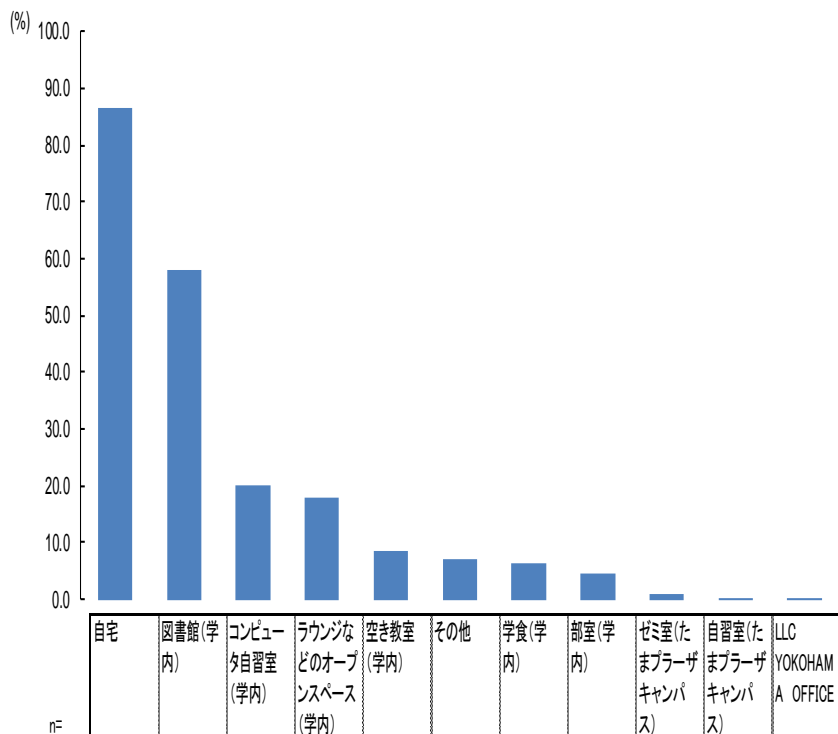
Q21 授業時間以外の学修場所(MA)【ベース：学修時間有り】

- 表側：学年 & 性別
- TOTALでは、「自宅」が86.7%と最も高く、次いで「図書館（学内）」が58.1%、「コンピュータ自習室（学内）」が20.2%となっている。
- 男性では、「自宅」が85.5%と最も高く、次いで「図書館（学内）」が55%、「コンピュータ自習室（学内）」が20.8%となっている。
- 女性では、「自宅」が88%と最も高く、次いで「図書館（学内）」が61.5%、「ラウンジなどのオープンスペース（学内）」が23.6%となっている。
- 1年では、「自宅」が87.2%と最も高く、次いで「図書館（学内）」が47.9%、「ラウンジなどのオープンスペース（学内）」が12.9%となっている。



Q21 授業時間以外の学修場所(MA)【ベース：学修時間有り】

- 表側：学部名
- TOTALでは、「自宅」が86.7%と最も高く、次いで「図書館（学内）」が58.1%、「コンピュータ自習室（学内）」が20.2%となっている。
- 文学部では、「自宅」が86.3%と最も高く、次いで「図書館（学内）」が70.7%、「ラウンジなどのオープンスペース（学内）」が22.6%となっている。
- 法学部では、「自宅」が88.7%と最も高く、次いで「図書館（学内）」が52.5%、「コンピュータ自習室（学内）」が18.3%となっている。
- 経済学部では、「自宅」が85.3%と最も高く、次いで「図書館（学内）」が41.2%、「コンピュータ自習室（学内）」が26.3%となっている。



		n=	自宅	図書館(学内)	コンピュータ自習室(学内)	ラウンジなどのオープンスペース(学内)	空き教室(学内)	その他	学食(学内)	部室(学内)	ゼミ室(たまブラーザキャンパス)	自習室(たまブラーザキャンパス)	LLC YOKOHAMA OFFICE
TOTAL		3122	86.7	58.1	20.2	17.8	8.7	7.2	6.3	4.4	0.9	0.4	0.3
学部名	文学部	1180	86.3	70.7	18.4	22.6	9.8	6.9	8.9	5.7	0.2	0.2	0.2
	法学部	701	88.7	52.5	18.3	16.7	8.6	7.6	5.1	3.6	0.0	0.1	0.0
	経済学部	604	85.3	41.2	26.3	12.4	7.3	7.8	5.0	2.6	0.0	0.0	0.3
	神道文化学部	300	87.0	62.0	16.0	17.3	8.0	8.3	5.3	8.3	0.0	0.3	0.3
	人間開発学部	337	86.1	52.2	23.7	13.1	8.0	5.9	2.7	0.9	8.0	2.1	1.5

Q21 授業時間以外の学修場所(MA)【ベース：学修時間有り】

- 表側：学科名

- TOTALでは、「自宅」が86.7%と最も高く、次いで「図書館（学内）」が58.1%、「コンピュータ自習室（学内）」が20.2%となっている。
- 法律学科・法律専攻では、「自宅」が88.8%と最も高く、次いで「図書館（学内）」が50.9%、「コンピュータ自習室（学内）」が17.4%となっている。
- 日本文学科では、「自宅」が88.4%と最も高く、次いで「図書館（学内）」が75.7%、「ラウンジなどのオープンスペース（学内）」が24.3%となっている。
- 史学科では、「自宅」が84.1%と最も高く、次いで「図書館（学内）」が74.7%、「コンピュータ自習室（学内）」が21.0%となっている。

