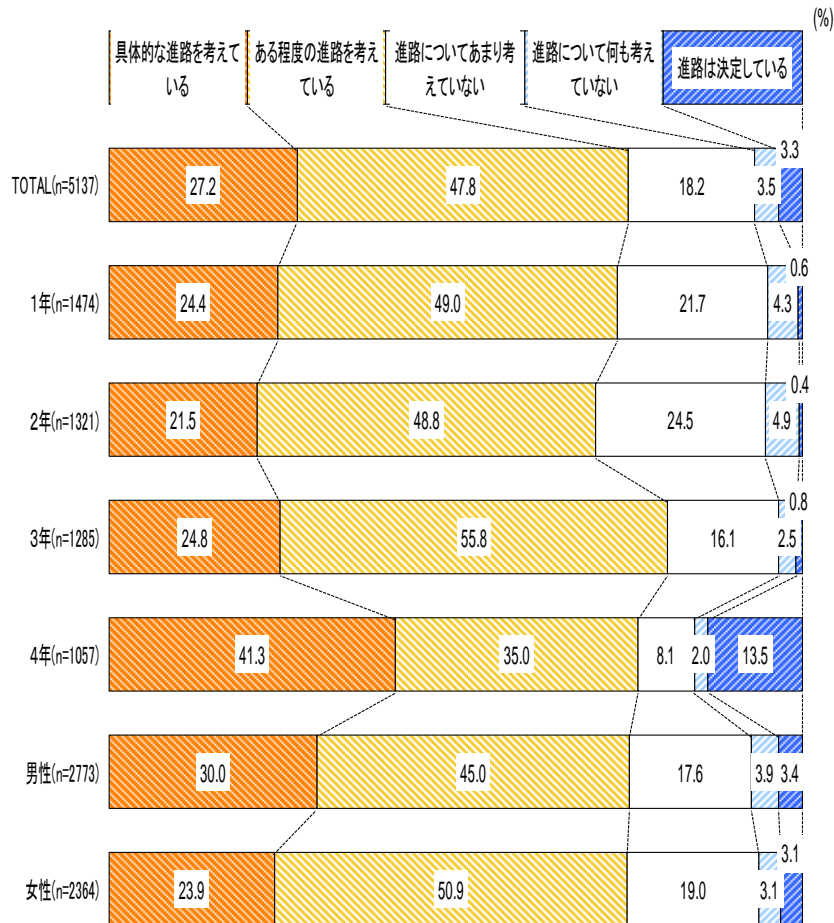


Q 2 5 あなたは将来の進路についてどのくらい考えていますか？（回答は1つ）

- TOTALでは、「ある程度の進路を考えている」が47.8%と最も高く、次いで「具体的な進路を考えている」が27.2%、「進路についてあまり考えていない」が18.2%となっている。
- 「1年」では、「ある程度の進路を考えている」が49.0%と最も高く、次いで「具体的な進路を考えている」が24.4%、「進路についてあまり考えていない」が21.7%となっている。
- 「男性」では、「ある程度の進路を考えている」が45.0%と最も高く、次いで「具体的な進路を考えている」が30.0%、「進路についてあまり考えていない」が17.6%となっている。
- 「女性」では、「ある程度の進路を考えている」が50.9%と最も高く、次いで「具体的な進路を考えている」が23.9%、「進路についてあまり考えていない」が19.0%となっている。

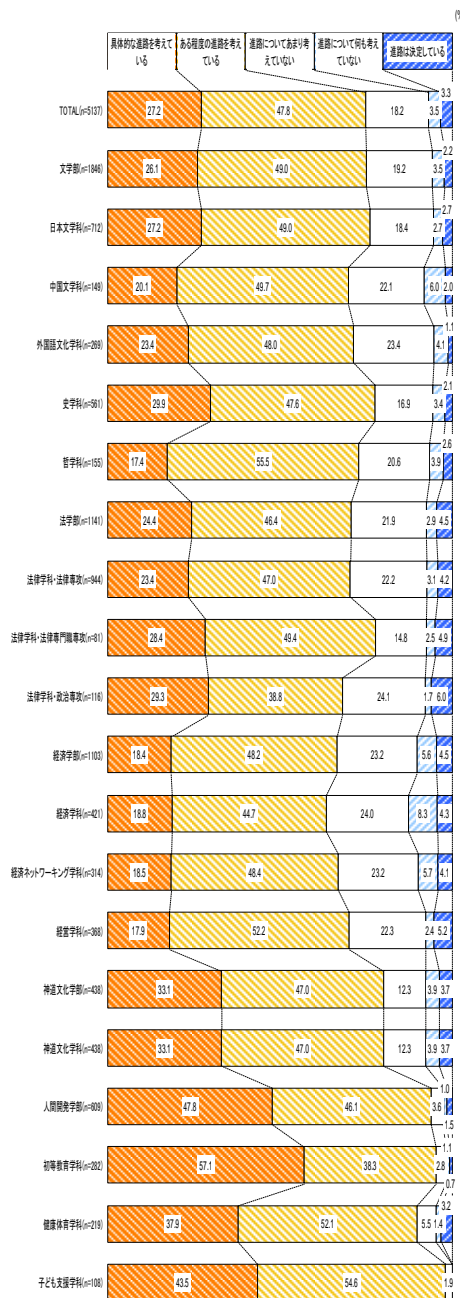
Q25 あなたは将来の進路についてどのくらい考えていますか？(回答は1つ)



Q 2 5 あなたは将来の進路についてどのくらい考えていますか？（回答は1つ）

- TOTALでは、「ある程度の進路を考えている」が47.8%と最も高く、次いで「具体的な進路を考えている」が27.2%、「進路についてあまり考えていない」が18.2%となっている。
- 「文学部」では、「ある程度の進路を考えている」が49.0%と最も高く、次いで「具体的な進路を考えている」が26.1%、「進路についてあまり考えていない」が19.2%となっている。
- 「法学部」では、「ある程度の進路を考えている」が46.4%と最も高く、次いで「具体的な進路を考えている」が24.4%、「進路についてあまり考えていない」が21.9%となっている。
- 「経済学部」では、「ある程度の進路を考えている」が48.2%と最も高く、次いで「進路についてあまり考えていない」が23.2%となっている。

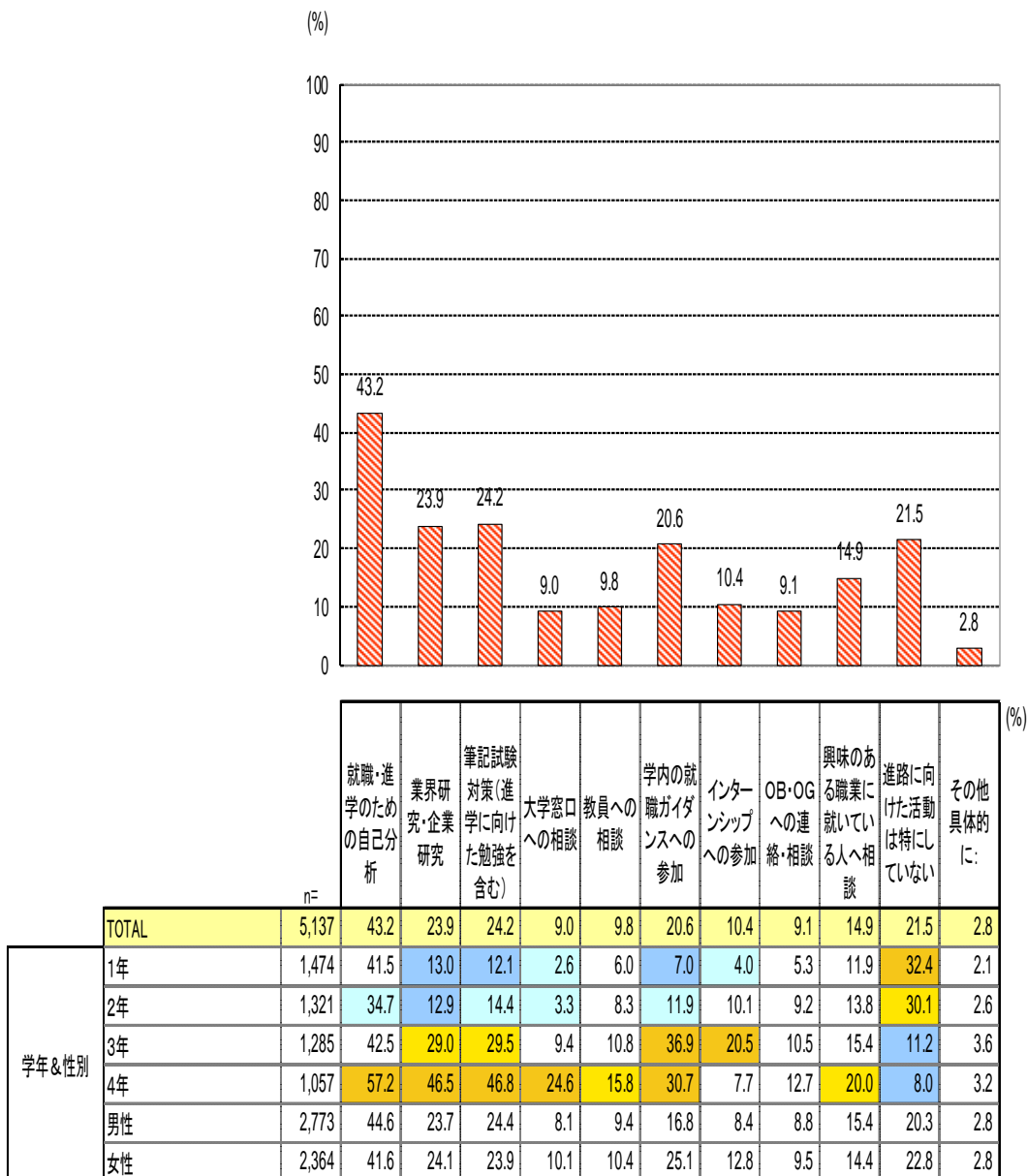
Q25 あなたは将来の進路についてどのくらい考えていますか？(回答は1つ)



Q 2 6 あなたは将来の進路について、どのような準備をしていますか？

- TOTALでは、「就職・進学のための自己分析」が43.2%と最も高く、次いで「筆記試験対策（進学に向けた勉強を含む）」が24.2%、「業界研究・企業研究」が23.9%となっている。
- 「1年」では、「就職・進学のための自己分析」が41.5%と最も高く、次いで「進路に向けた活動は特にしていない」が32.4%、「業界研究・企業研究」が13.0%となっている。
- 「男性」では、「就職・進学のための自己分析」が44.6%と最も高く、次いで「筆記試験対策（進学に向けた勉強を含む）」が24.4%、「業界研究・企業研究」が23.7%となっている。
- 「女性」では、「就職・進学のための自己分析」が41.6%と最も高く、次いで「学内の就職ガイダンスへの参加」が25.1%、「業界研究・企業研究」が24.1%となっている。

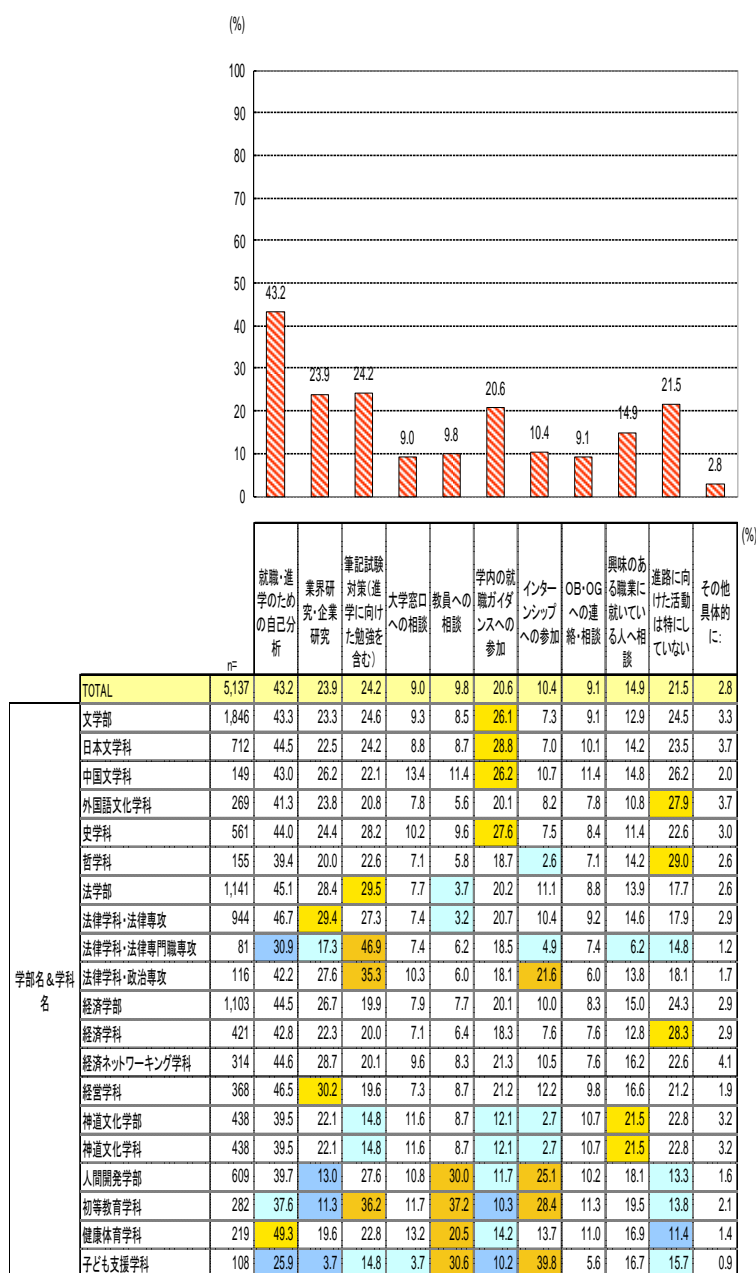
Q26 あなたは将来の進路について、どのような準備をしていますか？



Q 2 6 あなたは将来の進路について、どのような準備をしていますか？

- TOTALでは、「就職・進学のための自己分析」が43.2%と最も高く、次いで「筆記試験対策（進学に向けた勉強を含む）」が24.2%、「業界研究・企業研究」が23.9%となっている。
- 「文学部」では、「就職・進学のための自己分析」が43.3%と最も高く、次いで「学内の就職ガイダンスへの参加」が26.1%、「筆記試験対策（進学に向けた勉強を含む）」が24.6%となっている。
- 「法学部」では、「就職・進学のための自己分析」が45.1%と最も高く、次いで「筆記試験対策（進学に向けた勉強を含む）」が29.5%、「業界研究・企業研究」が28.4%となっている。
- 「経済学部」では、「就職・進学のための自己分析」が44.5%と最も高く、次いで「業界研究・企業研究」が26.7%、「進路に向けた活動は特にしていない」が24.3%となっている。

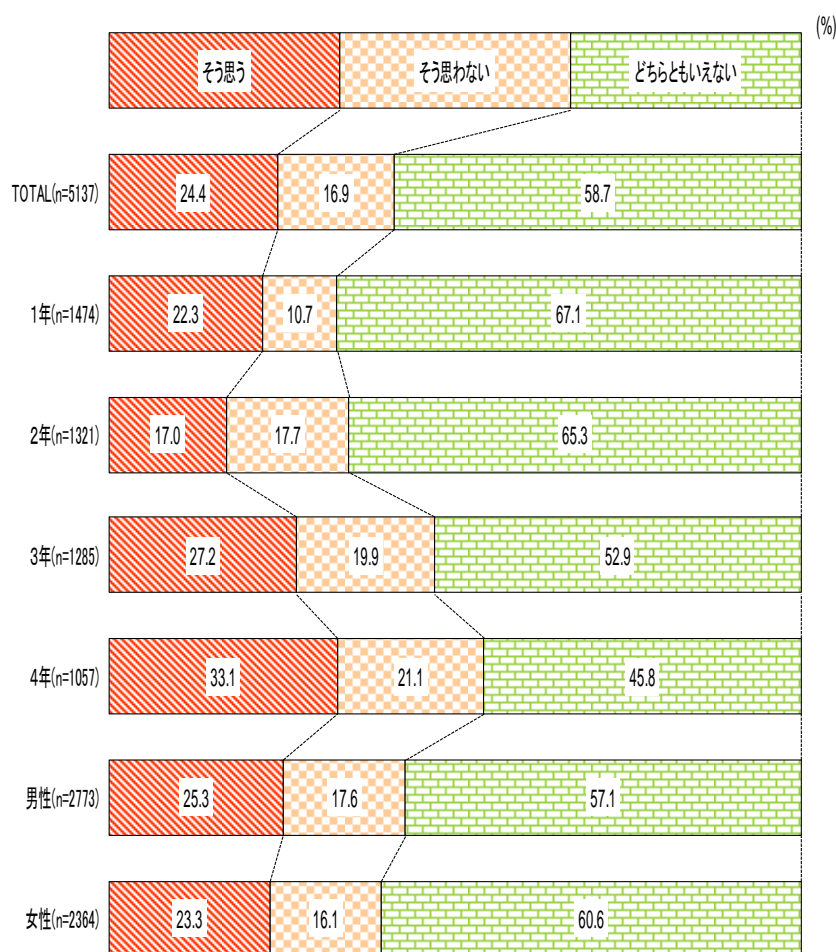
Q26 あなたは将来の進路について、どのような準備をしていますか？



Q 2 7 将来の進路を考える上で、あなたが國學院大學に対して感じていることは何ですか。(回答は1つ) 進路(就職・進学)の相談窓口が充実している

- TOTALでは、「どちらともいえない」が58.7%となっている。
- 「1年」では、「どちらともいえない」が67.1%となっている。
- 「男性」では、「どちらともいえない」が57.1%となっている。
- 「女性」では、「どちらともいえない」が60.6%となっている。

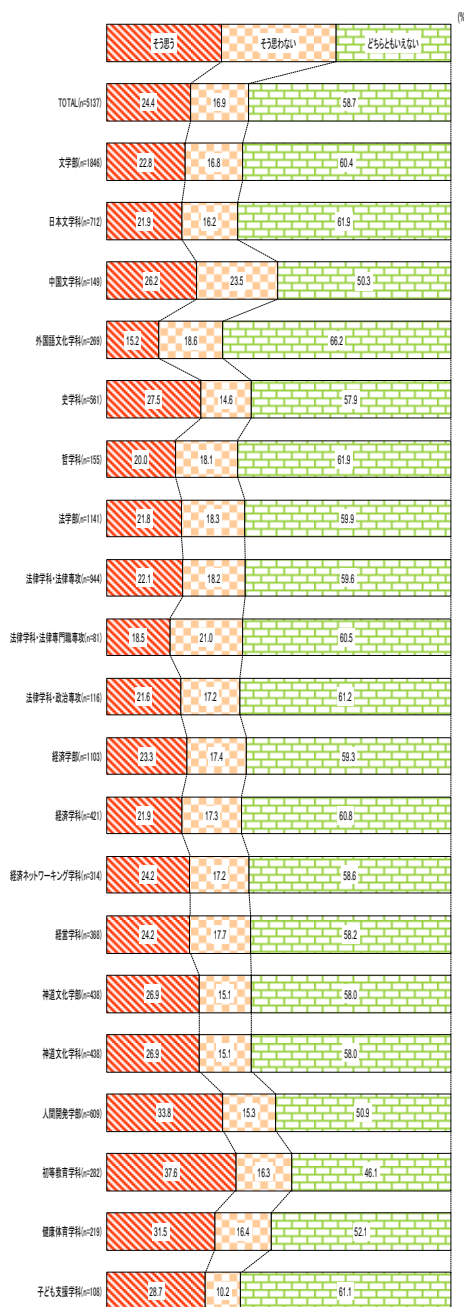
Q27 将来の進路を考える上で、あなたが國學院大學に対して感じていることは何ですか。(回答は1つ) 進路(就職・進学)の相談窓口が充実している



Q 2 7 将来の進路を考える上で、あなたが國學院大學に対して感じていることは何ですか。(回答は1つ) 進路(就職・進学)の相談窓口が充実している

- TOTALでは、「どちらともいえない」が58.7%となっている。
- 「文学部」では、「どちらともいえない」が60.4%となっている。
- 「法学部」では、「どちらともいえない」が59.9%となっている。
- 「経済学部」では、「どちらともいえない」が59.3%となっている。

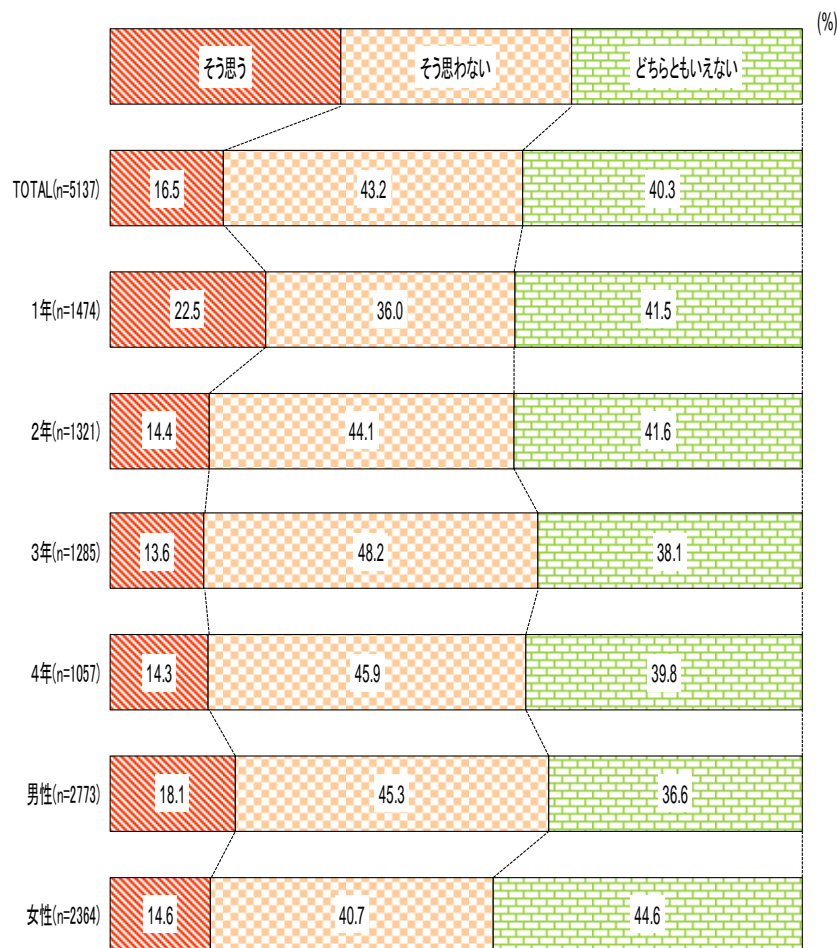
Q27 将来の進路を考える上で、あなたが國學院大學に対して感じていることは何ですか。(回答は1つ) 進路(就職・進学)の相談窓口が充実している



Q 2 7 将来の進路を考える上で、あなたが國學院大學に対して 感じていることは何ですか。（回答は1つ） 國學院大學のネーム バリューが高い

- TOTALでは、「そう思わない」が43.2%となっている。
- 「1年」では、「どちらともいえない」が41.5%となっている。
- 「男性」では、「そう思わない」が45.3%となっている。
- 「女性」では、「どちらともいえない」が44.6%となっている。

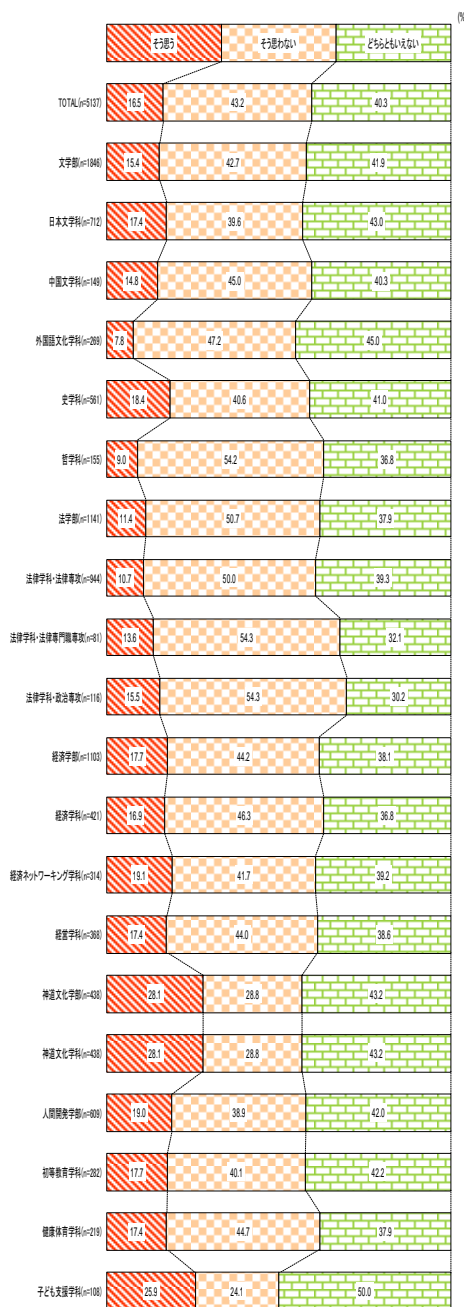
Q27 将来の進路を考える上で、あなたが國學院大學に対して感じていることは何ですか。（回答は1つ） 國學院大學の
ネームバリューが高い



Q 2 7 将来の進路を考える上で、あなたが國學院大學に対して 感じていることは何ですか。（回答は1つ） 國學院大學のネーム バリューが高い

- TOTALでは、「そう思わない」が43.2%となっている。
- 「文学部」では、「そう思わない」が42.7%となっている。
- 「法学部」では、「そう思わない」が50.7%となっている。
- 「経済学部」では、「そう思わない」が44.2%となっている。

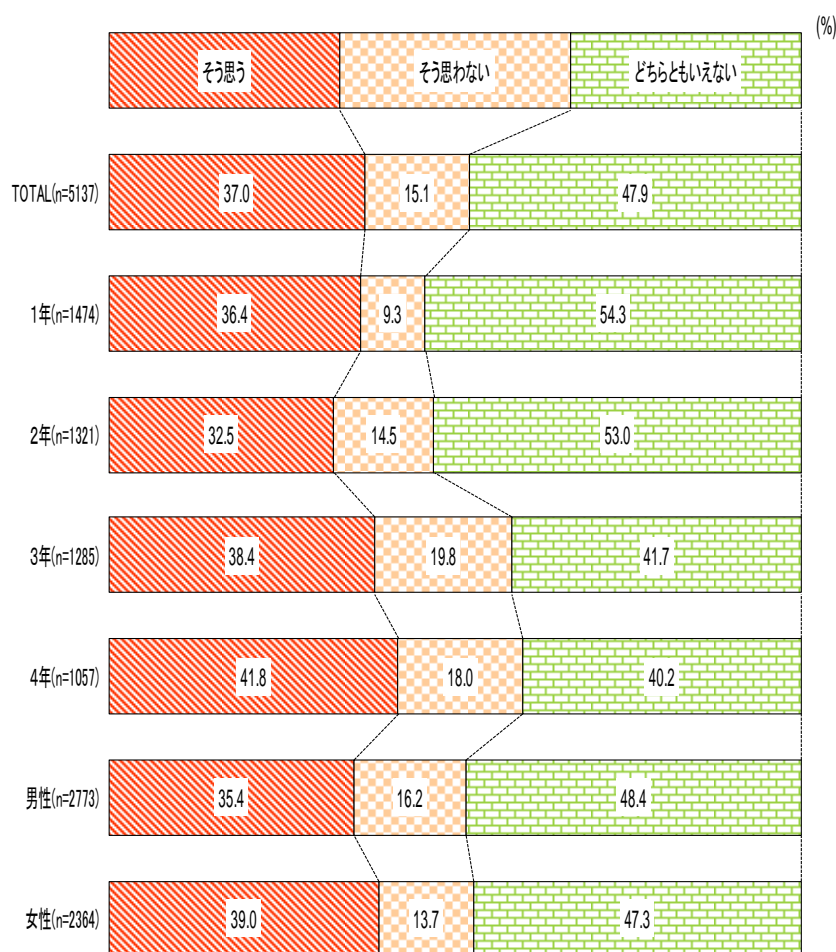
Q27 将来の進路を考える上で、あなたが國學院大學に対して感じていることは何ですか。（回答は1つ） 國學院大學の
ネームバリューが高い



Q 2 7 将来の進路を考える上で、あなたが國學院大學に対して感じていることは何ですか。(回答は1つ) ガイダンスなどの支援企画が充実している

- TOTALでは、「どちらともいえない」が47.9%となっている。
- 「1年」では、「どちらともいえない」が54.3%となっている。
- 「男性」では、「どちらともいえない」が48.4%となっている。
- 「女性」では、「どちらともいえない」が47.3%となっている。

Q27 将来の進路を考える上で、あなたが國學院大學に対して感じていることは何ですか。(回答は1つ) ガイダンスなどの支援企画が充実している



Q27 将来の進路を考える上で、あなたが國學院大學に対して感じていることは何ですか。（回答は1つ） ガイダンスなどの支援企画が充実している

- TOTALでは、「どちらともいえない」が47.9%となっている。
- 「文学部」では、「どちらともいえない」が47.4%となっている。
- 「法学部」では、「どちらともいえない」が47.9%となっている。
- 「経済学部」では、「どちらともいえない」が48.1%となっている。

Q27 将来の進路を考える上で、あなたが國學院大學に対して感じていることは何ですか。（回答は1つ） ガイダンスなどの支援企画が充実している

