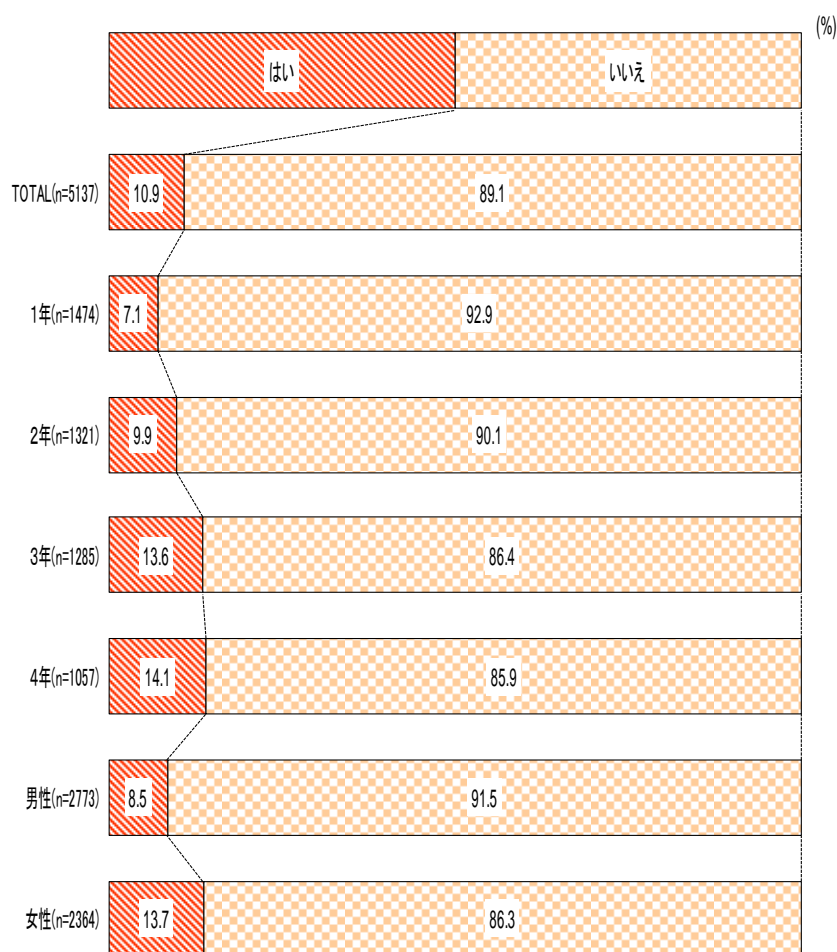


## Q 2 3 あなたは海外留学をしたことはありますか？（回答は1つ）

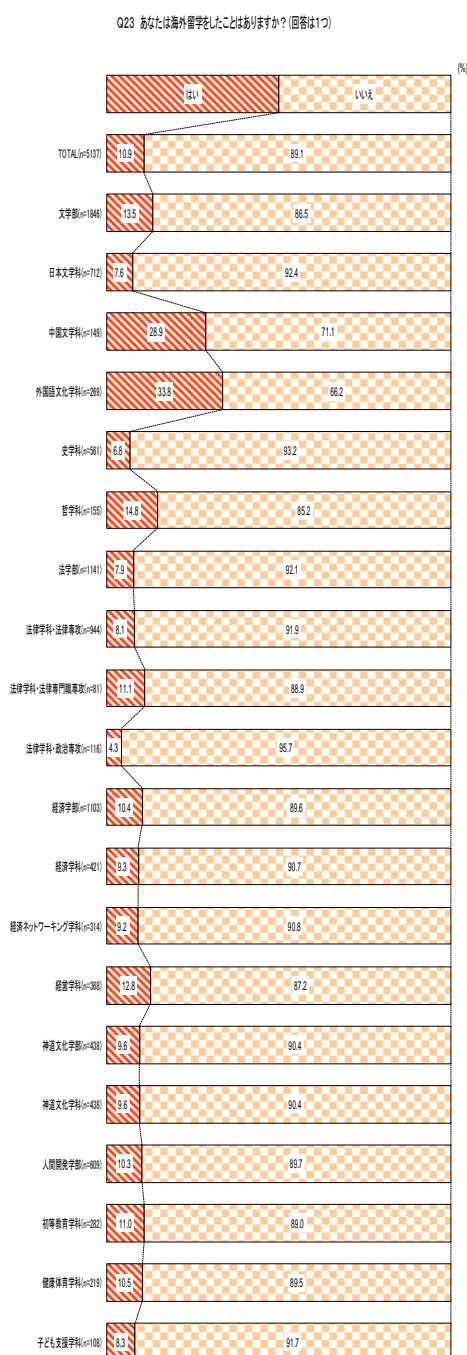
- TOTALでは、「いいえ」が89.1%となっている。
- 「1年」では、「いいえ」が92.9%となっている。
- 「男性」では、「いいえ」が91.5%となっている。
- 「女性」では、「いいえ」が86.3%となっている。

Q23 あなたは海外留学をしたことはありますか？(回答は1つ)



## Q 2 3 あなたは海外留学をしたことはありますか？（回答は1つ）

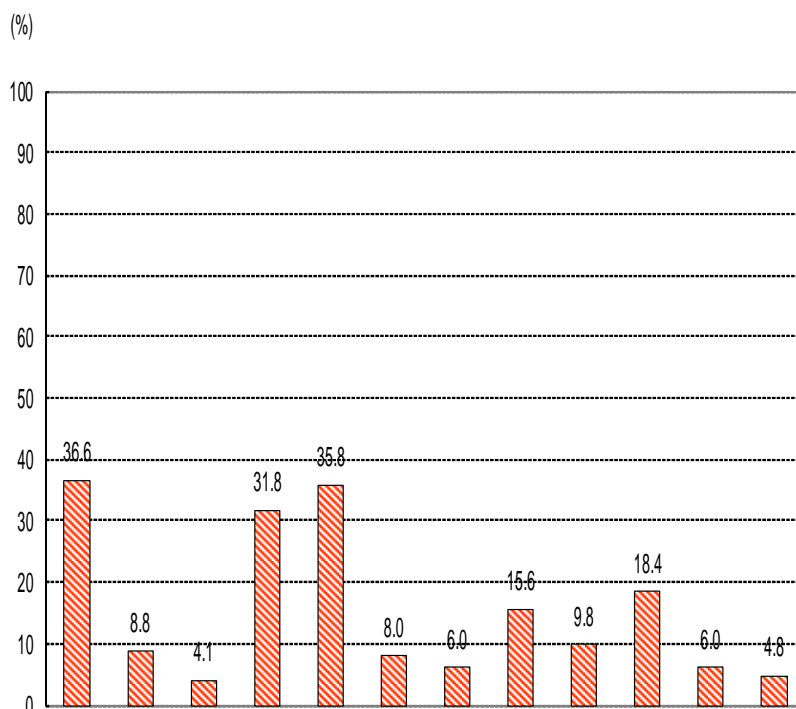
- TOTALでは、「いいえ」が89.1%となっている。
- 「文学部」では、「いいえ」が86.5%となっている。
- 「法学部」では、「いいえ」が92.1%となっている。
- 「経済学部」では、「いいえ」が89.6%となっている。



## Q 2 4 海外留学をしなかった理由をお答えください。(回答はいくつでも)

- TOTALでは、「海外留学には興味が無い」が36.6%と最も高く、次いで「留学に関する費用への不安」が35.8%、「語学力の不足」が31.8%となっている。
- 「1年」では、「海外留学には興味が無い」が35.7%と最も高く、次いで「語学力の不足」が32.6%、「留学に関する費用への不安」が31.5%となっている。
- 「男性」では、「海外留学には興味が無い」が40.0%と最も高く、次いで「留学に関する費用への不安」が31.6%、「語学力の不足」が28.5%となっている。
- 「女性」では、「留学に関する費用への不安」が41.2%と最も高く、次いで「語学力の不足」が36.0%、「海外留学には興味が無い」が32.3%となっている。

Q24 海外留学をしなかった理由をお答えください。(回答はいくつでも)

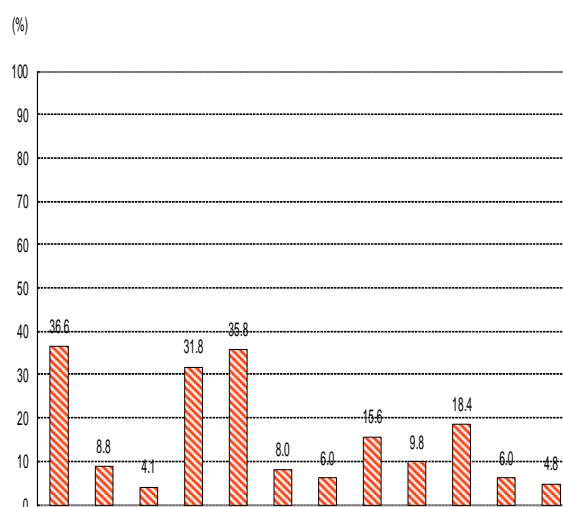


		n=	海外留学には興味が無い	今後海外留学する予定	大学の授業だけで十分だと思う	語学力の不足	留学に関する費用への不安	國學院大の卒業への不安	就職活動への不安	留学に関する情報不足	留学手続きの煩雑さ	海外生活への不安	家族や友人と離れることへの不安	その他具体的に:
TOTAL		4,578	36.6	8.8	4.1	31.8	35.8	8.0	6.0	15.6	9.8	18.4	6.0	4.8
学年&性別	1年	1,370	35.7	14.2	3.7	32.6	31.5	6.1	3.5	15.2	8.9	20.0	7.2	4.1
	2年	1,190	35.0	10.8	4.2	32.4	37.7	9.7	6.9	16.9	10.5	17.8	5.3	4.2
	3年	1,110	35.7	5.1	4.7	34.3	39.3	8.6	7.6	15.3	10.0	18.6	5.9	5.3
	4年	908	41.0	2.6	4.0	27.1	35.8	7.9	6.5	14.8	10.0	16.4	5.3	5.9
	男性	2,538	40.0	8.2	4.0	28.5	31.6	7.6	5.3	13.7	8.7	14.8	3.8	5.1
	女性	2,040	32.3	9.7	4.3	36.0	41.2	8.6	6.8	17.9	11.1	22.8	8.7	4.4

## Q24 海外留学をしなかった理由をお答えください。(回答はいくつでも)

- TOTALでは、「海外留学には興味が無い」が36.6%と最も高く、次いで「留学に関する費用への不安」が35.8%、「語学力の不足」が31.8%となっている。
- 「文学部」では、「海外留学には興味が無い」と「留学に関する費用への不安」が37.1%と最も高く、次いで「語学力の不足」が32.9%となっている。
- 「法学部」では、「海外留学には興味が無い」が37.1%と最も高く、次いで「留学に関する費用への不安」が35.0%、「語学力の不足」が30.5%となっている。
- 「経済学部」では、「留学に関する費用への不安」が37.7%と最も高く、次いで「語学力の不足」が35.7%、「海外留学には興味が無い」が30.6%となっている。

Q24 海外留学をしなかった理由をお答えください。(回答はいくつでも)



学部名&学科名	n	理由 (%)											
		海外留学には興味が無い	今後海外留学する予定	大学の授業だけで十分だと思ふ	語学力の不足	留学に関する費用への不安	国学院大学の卒業への不安	就職活動への不安	留学に関する情報不足	留学手続きの煩雑さ	海外生活への不安	家族や友人と離れることへの不安	その他具体的に
TOTAL	4,578	36.6	8.8	4.1	31.8	35.8	8.0	6.0	15.6	9.8	18.4	6.0	4.8
文学部	1,597	37.1	9.4	4.1	32.9	37.1	7.1	5.7	15.5	9.8	20.5	6.5	5.6
日本文学科	658	47.3	4.7	4.7	32.4	34.0	6.2	5.2	16.6	8.8	19.8	4.9	4.0
中国文学科	106	18.9	29.2	9.4	21.7	34.0	8.5	4.7	9.4	3.8	19.8	9.4	7.5
外国語文化学科	178	5.6	30.9	0.6	32.0	46.1	11.8	10.1	18.0	12.4	19.1	10.1	10.7
史学科	523	41.7	4.8	3.4	35.0	35.2	6.5	5.5	13.8	10.5	21.0	6.1	5.7
哲学科	132	25.0	6.1	3.8	37.9	50.0	6.8	3.8	18.9	13.6	25.0	9.1	4.5
法学部	1,051	37.1	8.4	3.9	30.5	35.0	9.9	7.6	14.9	10.7	16.7	5.7	3.5
法律学科・法律専攻	868	37.3	8.3	4.3	29.6	33.3	9.9	7.3	14.2	10.5	16.7	5.5	4.3
法律学科・法律専門職専攻	72	36.1	6.9	1.4	31.9	41.7	9.7	6.9	16.7	6.9	11.1	4.2	0.0
法律学科・政治専攻	111	36.0	9.9	2.7	36.9	44.1	9.9	10.8	19.8	14.4	19.8	8.1	0.0
経済学部	988	30.6	10.9	4.5	35.7	37.7	7.9	6.1	17.4	10.7	19.5	6.6	3.8
経済学科	382	32.7	9.9	4.5	34.3	35.1	8.1	4.7	16.0	11.8	18.6	7.1	4.2
経済ネットワーク学科	285	29.8	12.6	4.6	37.2	41.4	10.5	7.7	18.6	10.2	19.3	6.0	2.5
経営学科	321	28.7	10.6	4.4	36.1	37.4	5.3	6.2	18.1	10.0	20.9	6.5	4.7
神道文化学部	396	49.5	3.5	3.3	27.5	29.3	9.8	5.6	12.4	8.8	16.9	4.8	7.6
神道文化学科	396	49.5	3.5	3.3	27.5	29.3	9.8	5.6	12.4	8.8	16.9	4.8	7.6
人間開発学部	546	35.5	8.1	4.8	27.3	35.3	6.0	3.7	15.9	7.1	14.5	4.9	4.6
初等教育学科	251	33.9	9.2	5.6	31.5	37.8	6.0	3.2	19.5	8.8	16.7	5.6	5.2
健康体育学科	196	38.3	8.2	4.6	19.9	32.7	6.1	4.6	12.2	6.1	8.2	1.5	5.1
子ども支援学科	99	34.3	5.1	3.0	31.3	34.3	6.1	3.0	14.1	5.1	21.2	10.1	2.0