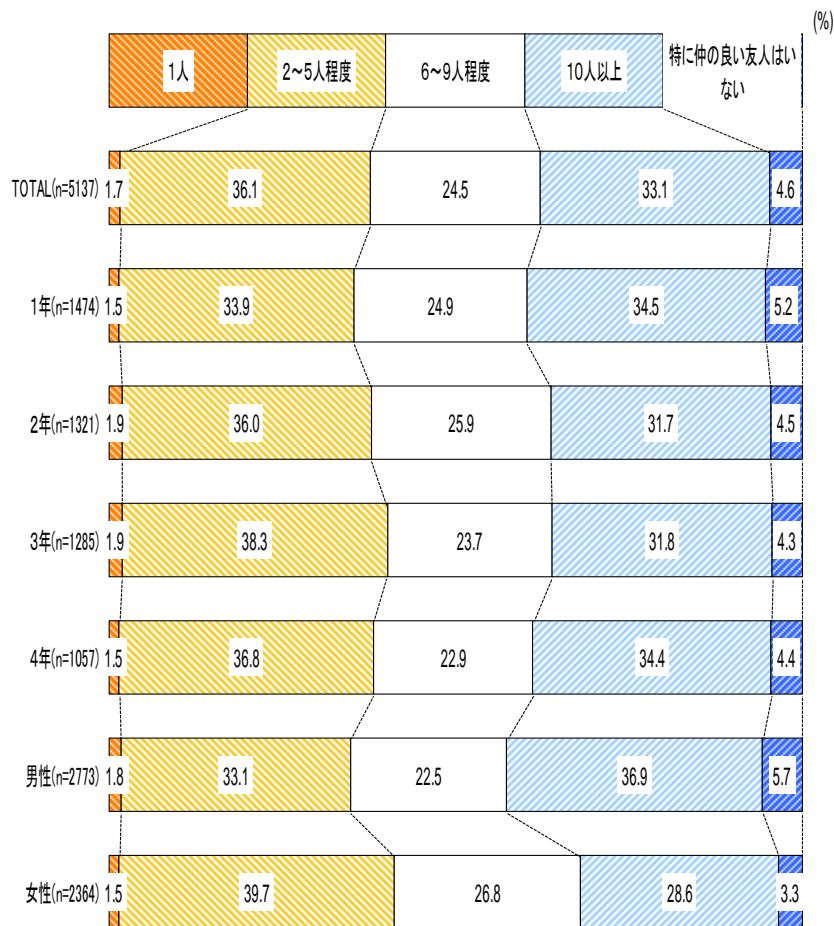


Q7 あなたは仲の良い友人がどのぐらいいますか？（回答は1つ）

- TOTALでは、「2～5人程度」が36.1%と最も高く、次いで「10人以上」が33.1%、「6～9人程度」が24.5%となっている。
- 「1年」では、「10人以上」が34.5%と最も高く、次いで「2～5人程度」が33.9%、「6～9人程度」が24.9%となっている。
- 「男性」では、「10人以上」が36.9%と最も高く、次いで「2～5人程度」が33.1%、「6～9人程度」が22.5%となっている。
- 「女性」では、「2～5人程度」が39.7%と最も高く、次いで「10人以上」が28.6%、「6～9人程度」が26.8%となっている。

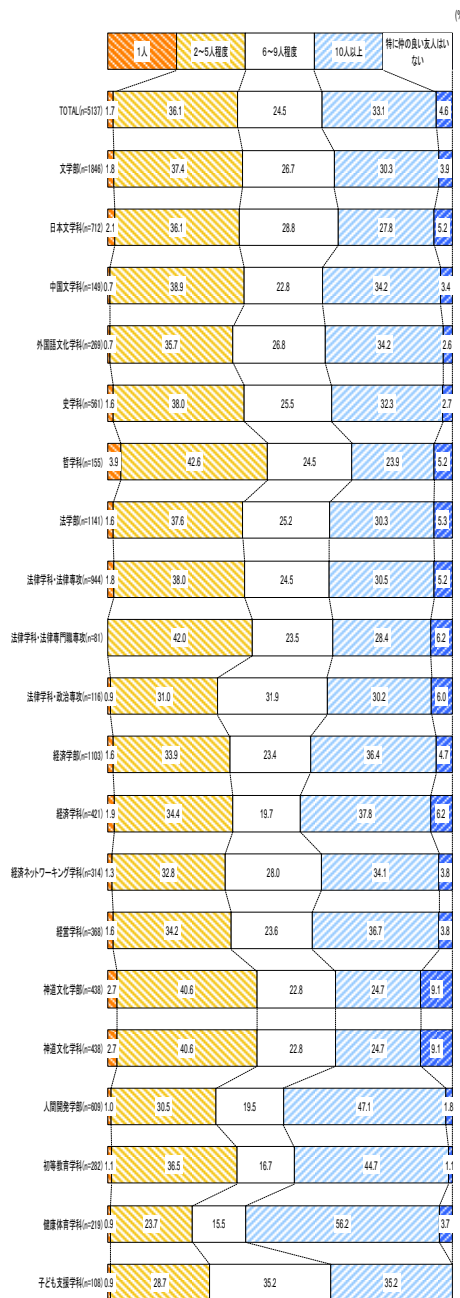
Q7 あなたは仲の良い友人がどのぐらいいますか？(回答は1つ)



Q7 あなたは仲の良い友人がどのくらいいますか？（回答は1つ）

- TOTALでは、「2～5人程度」が36.1%と最も高く、次いで「10人以上」が33.1%、「6～9人程度」が24.5%となっている。
- 「文学部」では、「2～5人程度」が37.4%と最も高く、次いで「10人以上」が30.3%、「6～9人程度」が26.7%となっている。
- 「法学部」では、「2～5人程度」が37.6%と最も高く、次いで「10人以上」が30.3%、「6～9人程度」が25.2%となっている。
- 「経済学部」では、「10人以上」が36.4%と最も高く、次いで「2～5人程度」が33.9%、「6～9人程度」が23.4%となっている。

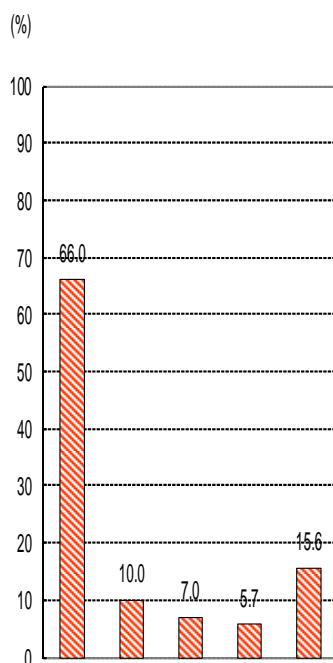
Q7 あなたは仲の良い友人がどのくらいいますか？（回答は1つ）



Q 8 あなたは現在部活・サークルに所属していますか？（回答は いくつでも）

- TOTALでは、「大学内の部活・サークルに所属している」が66.0%と最も高く、次いで「大学内、大学外共に部活・サークルに所属したことがな」が15.6%、「大学内の部活・サークルに所属たことがあるが、現在は」が10.0%となっている。
- 「1年」では、「大学内の部活・サークルに所属している」が79.6%と最も高く、次いで「大学内、大学外共に部活・サークルに所属したことがな」が13.2%、「大学外の部活・サークルに所属している」が5.9%となっている。
- 「男性」では、「大学内の部活・サークルに所属している」が67.4%と最も高く、次いで「大学内、大学外共に部活・サークルに所属したことがな」が15.7%、「大学内の部活・サークルに所属たことがあるが、現在は」が9.2%となっている。
- 「女性」では、「大学内の部活・サークルに所属している」が64.3%と最も高く、次いで「大学内、大学外共に部活・サークルに所属したことがな」が15.5%、「大学内の部活・サークルに所属たことがあるが、現在は」が10.9%となっている。

Q8 あなたは現在部活・サークルに所属していますか？（回答はいくつでも）

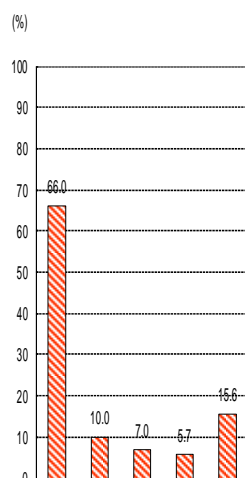


		n=	大学内の部活・サークルに所属している	大学内の部活・サークルに所属たことがあるが、現在は	大学外の部活・サークルに所属している	大学外の部活・サークルに所属たことがあるが、現在は	大学内、大学外共に部活・サークルに所属したことがな	(%)
TOTAL		5,137	66.0	10.0	7.0	5.7	15.6	
学年 & 性別	1年	1,474	79.6	2.8	5.9	2.5	13.2	
	2年	1,321	69.9	8.5	9.5	6.3	12.1	
	3年	1,285	59.2	13.9	6.4	6.8	17.0	
	4年	1,057	50.4	17.0	6.4	7.9	21.6	
	男性	2,773	67.4	9.2	7.2	5.2	15.7	
	女性	2,364	64.3	10.9	6.9	6.3	15.5	

Q8 あなたは現在部活・サークルに所属していますか？（回答は いくつでも）

- TOTALでは、「大学内の部活・サークルに所属している」が66.0%と最も高く、次いで「大学内、大学外共に部活・サークルに所属したことがな」が15.6%、「大学内の部活・サークルに所属たことがあるが、現在は」が10.0%となっている。
- 「文学部」では、「大学内の部活・サークルに所属している」が64.7%と最も高く、次いで「大学内、大学外共に部活・サークルに所属したことがな」が15.9%、「大学内の部活・サークルに所属たことがあるが、現在は」が11.3%となっている。
- 「法学部」では、「大学内の部活・サークルに所属している」が65.5%と最も高く、次いで「大学内、大学外共に部活・サークルに所属したことがな」が15.3%、「大学内の部活・サークルに所属たことがあるが、現在は」が11.4%となっている。
- 「経済学部」では、「大学内の部活・サークルに所属している」が64.5%と最も高く、次いで「大学内、大学外共に部活・サークルに所属したことがな」が15.4%、「大学内の部活・サークルに所属たことがあるが、現在は」が9.4%となっている。

Q8 あなたは現在部活・サークルに所属していますか？（回答はいくつでも）

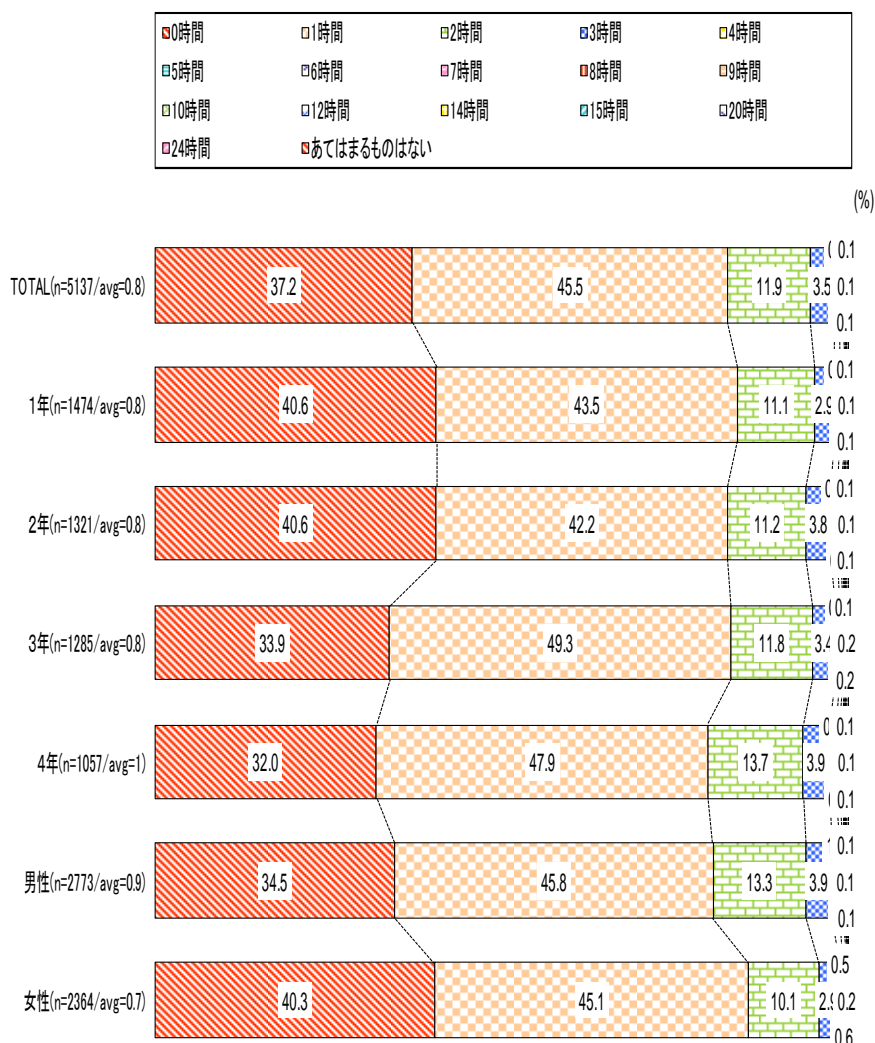


学部名 & 学科名	n	所属状況 (%)			
		大学内の部活・サークルに所属している	大学内の部活・サークルに所属たことがあるが、現在は	大学外の部活・サークルに所属している	大学内、大学外共に部活・サークルに所属したことがな
TOTAL	5,137	66.0	10.0	7.0	15.6
文学部	1,846	64.7	11.3	6.6	15.9
日本文学科	712	69.2	10.3	6.0	13.5
中国文学科	149	55.7	14.8	8.7	16.1
外国語文化学科	269	62.5	16.0	5.9	13.0
史学科	561	64.7	9.1	6.6	18.4
哲学科	155	56.8	12.3	8.4	23.2
法学部	1,141	65.5	11.4	5.8	15.3
法律学科・法律専攻	944	66.7	11.8	6.4	13.7
法律学科・法律専門職専攻	81	61.7	7.4	3.7	27.2
法律学科・政治専攻	116	57.8	11.2	2.6	20.7
経済学部	1,103	64.5	9.4	8.8	15.4
経済学科	421	67.0	9.7	9.0	14.5
経済ネットワーク学科	314	61.1	10.5	9.2	15.9
経営学科	368	64.4	8.2	8.2	16.0
神道文化学部	438	61.0	8.4	7.1	24.2
神道文化学科	438	61.0	8.4	7.1	24.2
人間開発学部	609	77.2	5.6	7.6	9.2
初等教育学科	282	71.6	9.2	6.4	10.3
健康体育学科	219	82.2	2.3	7.8	7.8
子ども支援学科	108	81.5	2.8	10.2	9.3

Q9 読書（マンガ・雑誌除く）の時間 1日約＊時間

- TOTALでは、「1時間」が45.5%と最も高く、次いで「0時間」が37.2%、「2時間」が11.9%となっている。
- 「1年」では、「1時間」が43.5%と最も高く、次いで「0時間」が40.6%、「2時間」が11.1%となっている。
- 「男性」では、「1時間」が45.8%と最も高く、次いで「0時間」が34.5%、「2時間」が13.3%となっている。
- 「女性」では、「1時間」が45.1%と最も高く、次いで「0時間」が40.3%、「2時間」が10.1%となっている。

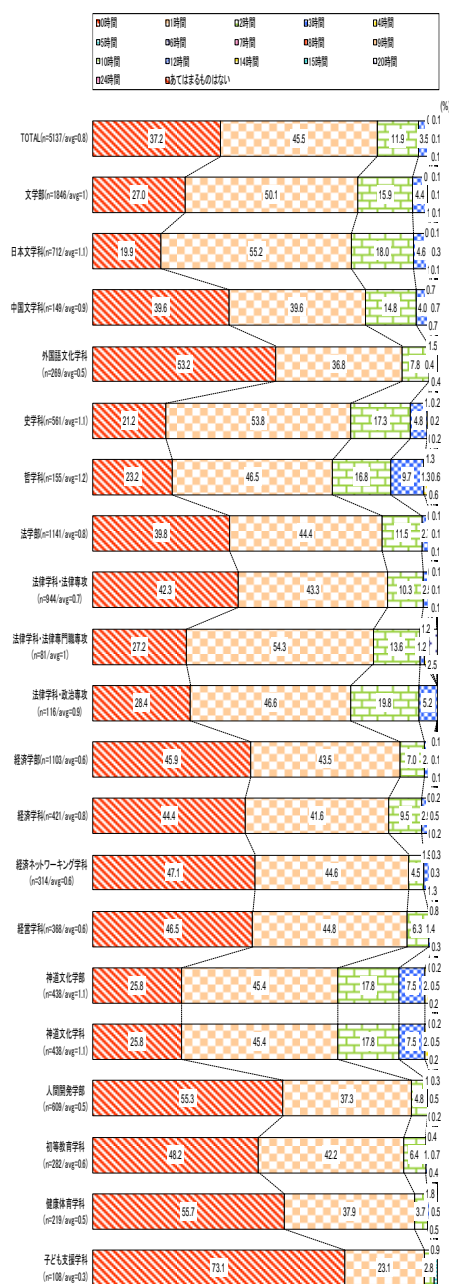
Q9 読書(マンガ・雑誌除く)の時間 1日約＊時間



Q9 読書（マンガ・雑誌除く）の時間 1日約＊時間

- TOTALでは、「1時間」が45.5%と最も高く、次いで「0時間」が37.2%、「2時間」が11.9%となっている。
- 「文学部」では、「1時間」が50.1%と最も高く、次いで「0時間」が27.0%、「2時間」が15.9%となっている。
- 「法学部」では、「1時間」が44.4%と最も高く、次いで「0時間」が39.8%、「2時間」が11.5%となっている。
- 「経済学部」では、「0時間」が45.9%と最も高く、次いで「1時間」が43.5%、「2時間」が7.0%となっている。

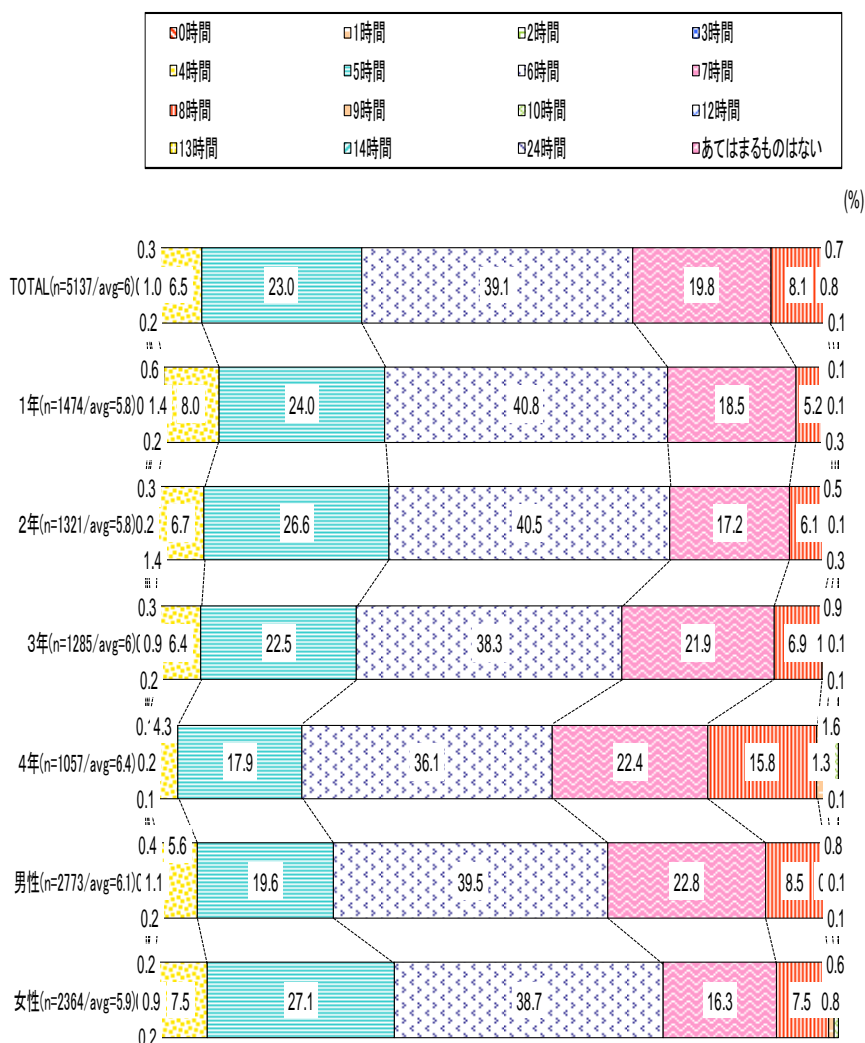
Q9 読書(マンガ・雑誌除く)の時間 1日約＊時間



Q9 睡眠の時間 1日約*時間

- TOTALでは、「6時間」が39.1%と最も高く、次いで「5時間」が23.0%、「7時間」が19.8%となっている。
- 「1年」では、「6時間」が40.8%と最も高く、次いで「5時間」が24.0%、「7時間」が18.5%となっている。
- 「男性」では、「6時間」が39.5%と最も高く、次いで「7時間」が22.8%、「5時間」が19.6%となっている。
- 「女性」では、「6時間」が38.7%と最も高く、次いで「5時間」が27.1%、「7時間」が16.3%となっている。

Q9 睡眠の時間 1日約*時間



Q9 睡眠の時間 1日約＊時間

- TOTALでは、「6時間」が39.1%と最も高く、次いで「5時間」が23.0%、「7時間」が19.8%となっている。
- 「文学部」では、「6時間」が39.5%と最も高く、次いで「5時間」が24.3%、「7時間」が18.7%となっている。
- 「法学部」では、「6時間」が40.2%と最も高く、次いで「5時間」が21.6%、「7時間」が20.4%となっている。
- 「経済学部」では、「6時間」が38.8%と最も高く、次いで「5時間」が21.9%、「7時間」が20.1%となっている。

Q9 睡眠の時間 1日約＊時間

